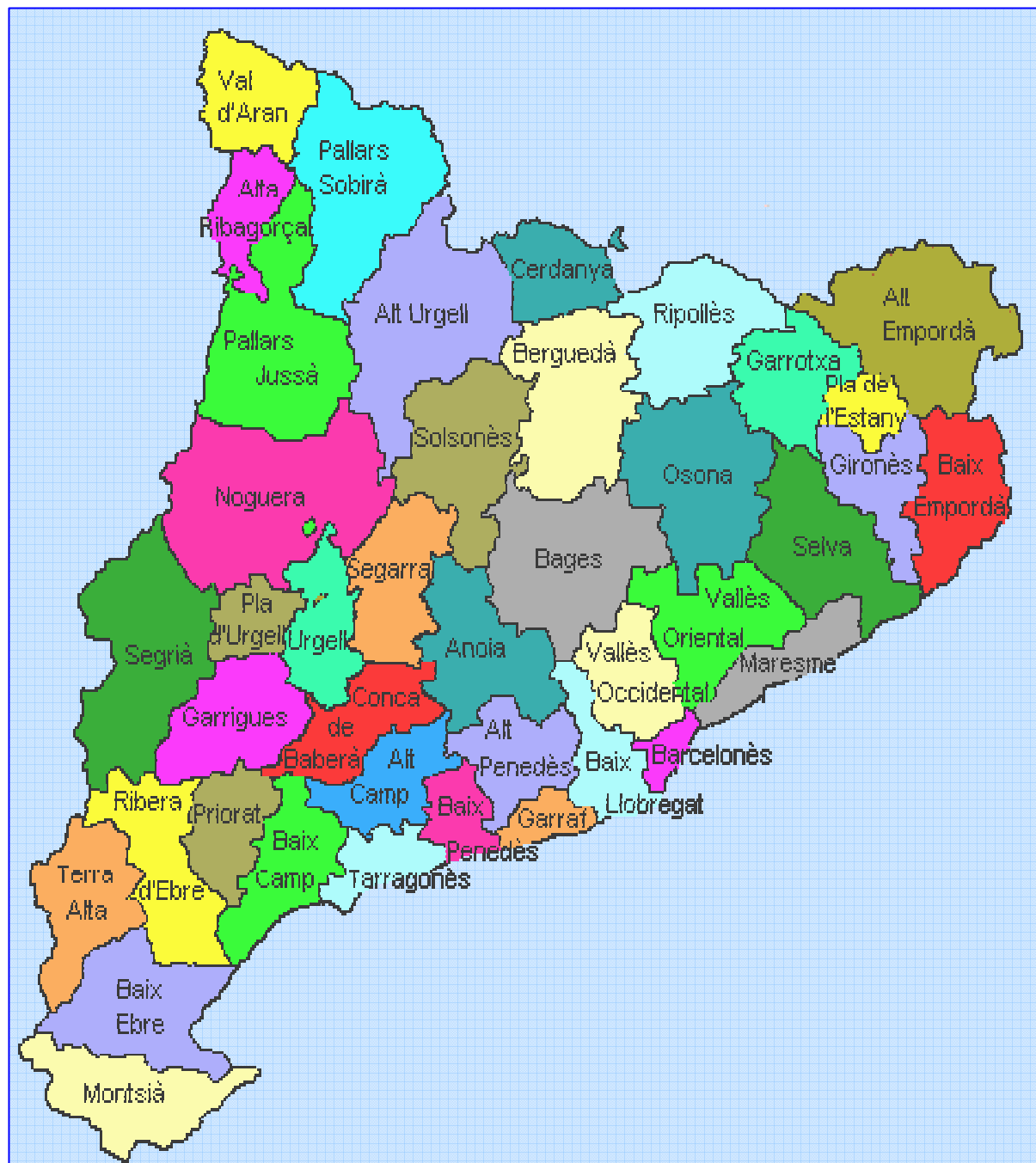


Informació Estadística

ANY 2008



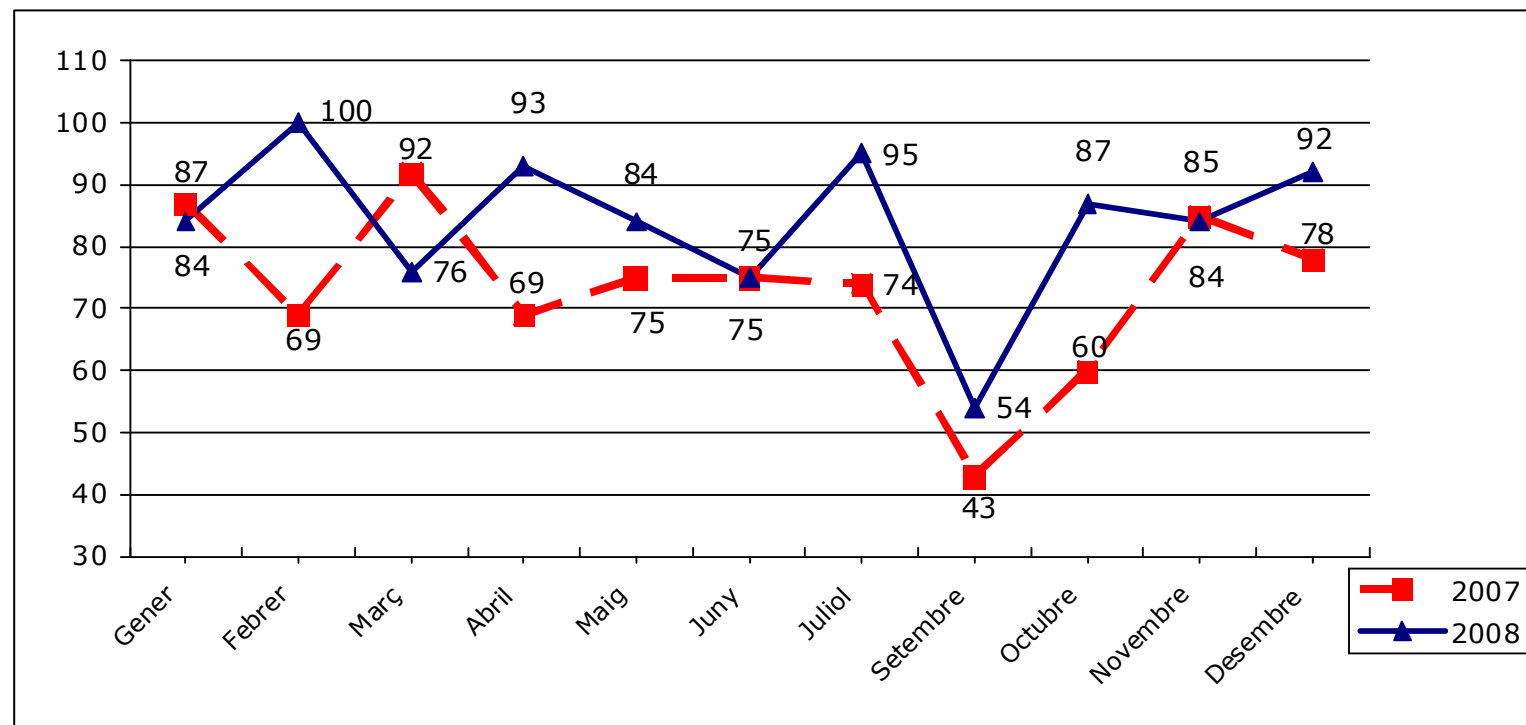
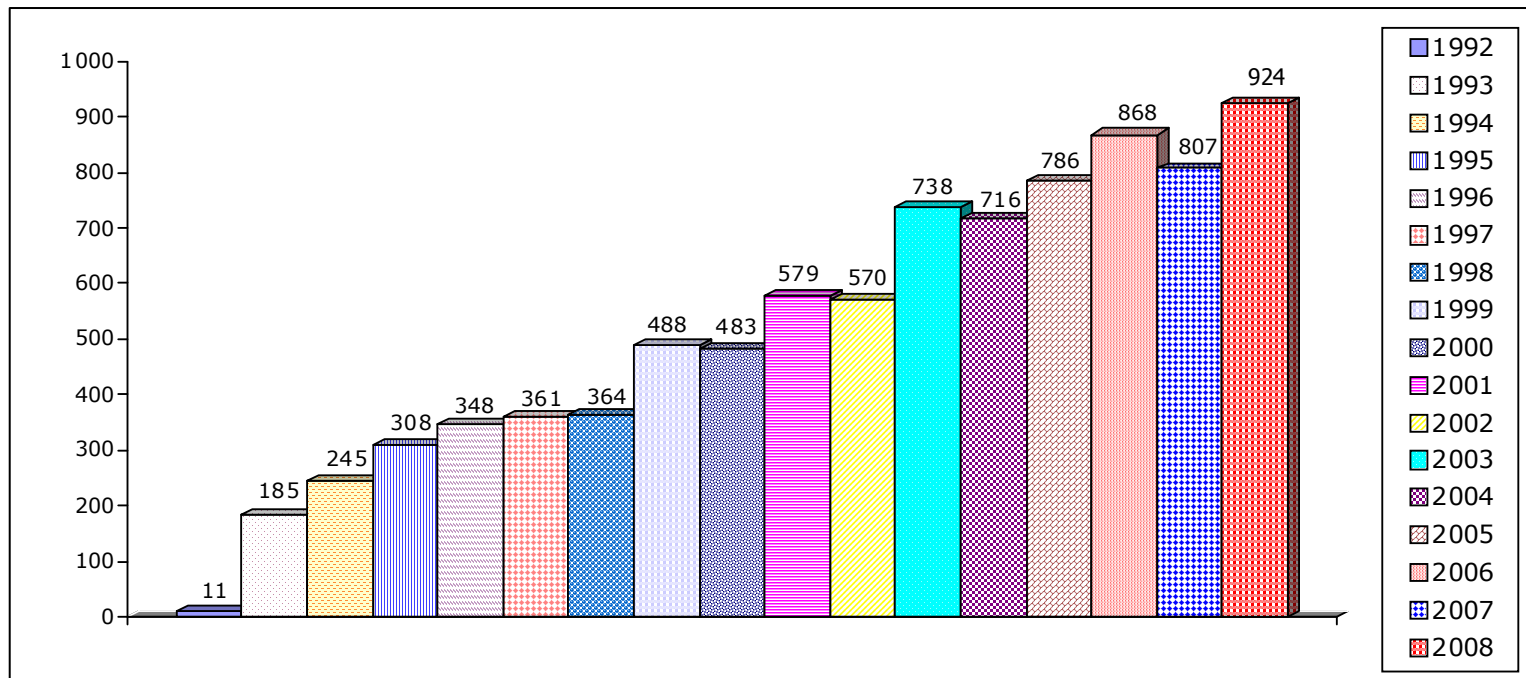
PROCEDIMENTS

ANY 2008	TOTES LES DELEGACIONS		
	NÚMERO	EMPRESSES AFECTADES	TREBALLADORS AFECTATS
EXPEDIENTS PRESENTATS	924	1.186	150.453
ARBITRATGES	26 (2,81%)	26	4.090
CONCILIACIONS	898 (97,19%)	1.160	146.363
TRAMITACIONS EFECTIVES	763 (84,97%)	999	120.628
AMB AVINENÇA	427 (55,96%)	580	50.493
AVINENÇA PARCIAL	14 (1,83%)	49	7.184
SENSE AVINENÇA	322 (42,20%)	370	62.951
TRAMITACIONS NO EFECTIVES	135 (15,03%)	161	25.735
INTENTAT SENSE EFECTE	92 (68,15%)	108	14.712
DESISTITS	19 (14,07%)	19	1.843
ARXIU	24 (17,78%)	34	9.180

	Àmbit territorial	PROCEDIMENTS			ARBITRATGES			CONCILIACIONS		
		Número	Empreses Afectades	Treballadors Afectats	Número	Empreses Afectades	Treballadors Afectats	Número	Empreses Afectades	Treballadors Afectats
2008	Barcelona	815	1014	141866	23	23	3815	792	991	138051
	Girona	70	133	6210	2	2	195	68	131	6015
	Lleida	7	7	583	1	1	80	6	6	503
	Tarragona	32	32	1794	0	0	0	32	32	1794
	TOTAL	924	1186	150453	26	26	4090	898	1160	146363

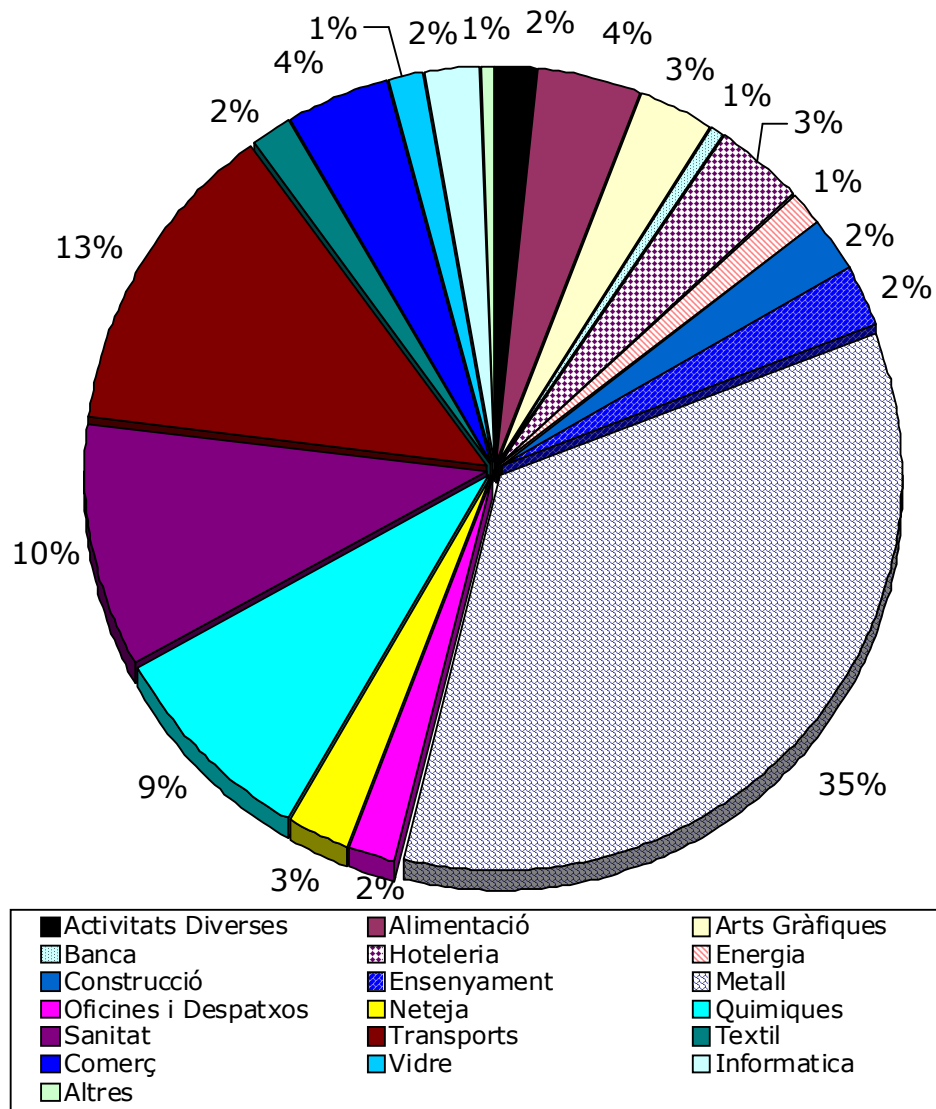
2008	Àmbit comarcal	PROCEDIMENTS			ARBITRATGES			CONCILIACIONS		
		Número	Empreses Afectades	Treballadors Afectats	Número	Empreses Afectades	Treballadors Afectats	Número	Empreses Afectades	Treballadors Afectats
2008	Alt Camp	2	2	240	0	0	0	2	2	240
	Alt Empordà	4	4	216	0	0	0	4	4	216
	Alt Penedès	20	20	2361	1	1	70	19	19	2291
	Anoia	5	5	401	0	0	0	5	5	401
	Bages	22	22	1878	1	1	50	21	21	1828
	Baix Camp	10	10	350	0	0	0	10	10	350
	Baix Ebre	3	3	480	0	0	0	3	3	480
	Baix Empordà	13	14	675	0	0	0	13	14	675
	Baix Llobregat	121	127	13206	5	5	774	116	122	12432
	Baix Penedès	3	3	102	0	0	0	3	3	102
	Barcelonès	327	445	86285	5	5	360	322	440	85925
	Berguedà	3	3	215	0	0	0	3	3	215
	Garraf	5	5	615	0	0	0	5	5	615
	Garrotxa	2	2	91	0	0	0	2	2	91
	Gironès	29	91	2975	1	1	95	28	90	2880
	Maresme	24	24	1788	2	2	21	22	22	1767
	Montsià	1	1	90	0	0	0	1	1	90
	Noguera	1	1	50	0	0	0	1	1	50
	Osona	14	14	1433	1	1	140	13	13	1293
	Pla d'Urgell	1	1	267	0	0	0	1	1	267
Pla de l'Estany	1	1	1	0	0	0	1	1	1	
Ribera d'Ebre	2	2	173	0	0	0	2	2	173	

Ripollès	8	8	376	0	0	0	8	8	376
Segarra	2	2	160	1	1	80	1	1	80
Segrià	3	3	106	0	0	0	3	3	106
Selva	14	14	1936	1	1	100	13	13	1836
Tarragonès	11	11	359	0	0	0	11	11	359
Vallès Occidental	222	297	28660	6	6	2359	216	291	26301
Vallès Oriental	51	51	4964	2	2	41	49	49	4923
TOTAL	924	1186	150453	26	26	4090	898	1160	146363




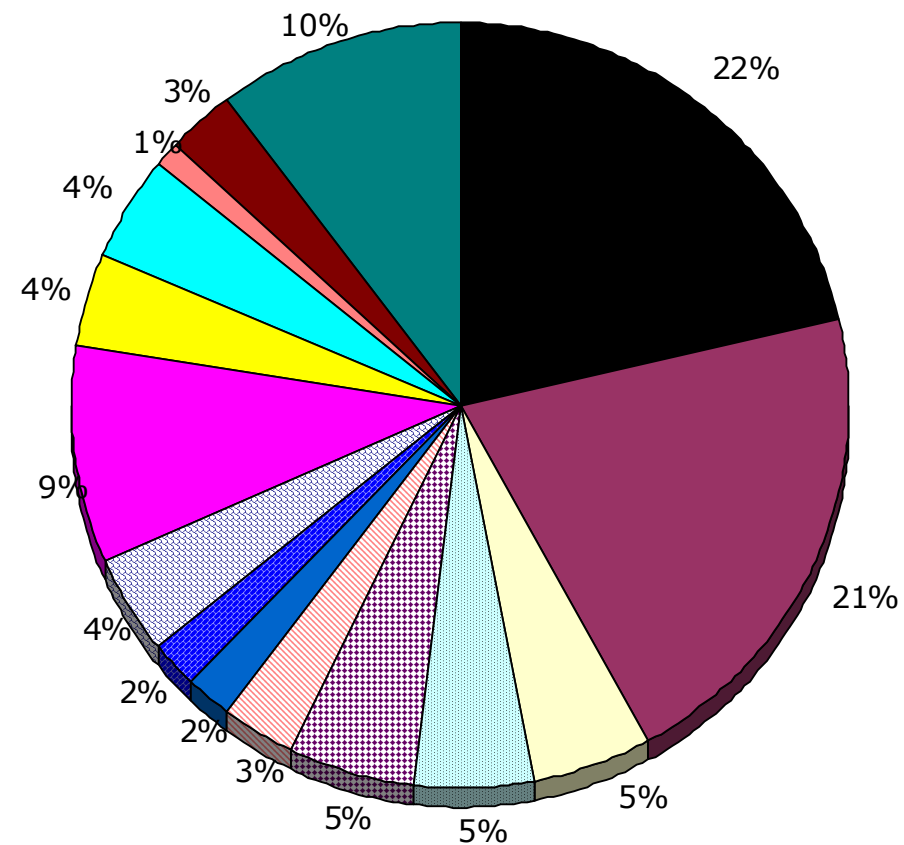
PROCEDIMENTS PER SECTORS

Activitats Diverses	16	1,73%
Alimentació	39	4,22%
Arts Gràfiques	28	3,03%
Banca	5	0,54%
Hoteleria	32	3,46%
Energia	13	1,41%
Construcció	22	2,38%
Ensenyament	21	2,27%
Metall	321	34,74%
Oficines i Despatxos	19	2,06%
Neteja	24	2,60%
Químiques	79	8,55%
Sanitat	91	9,85%
Transports	122	13,20%
Textil	16	1,73%
Comerç	38	4,11%
Vidre	13	1,41%
Informàtica	19	2,06%
Altres	6	0,65



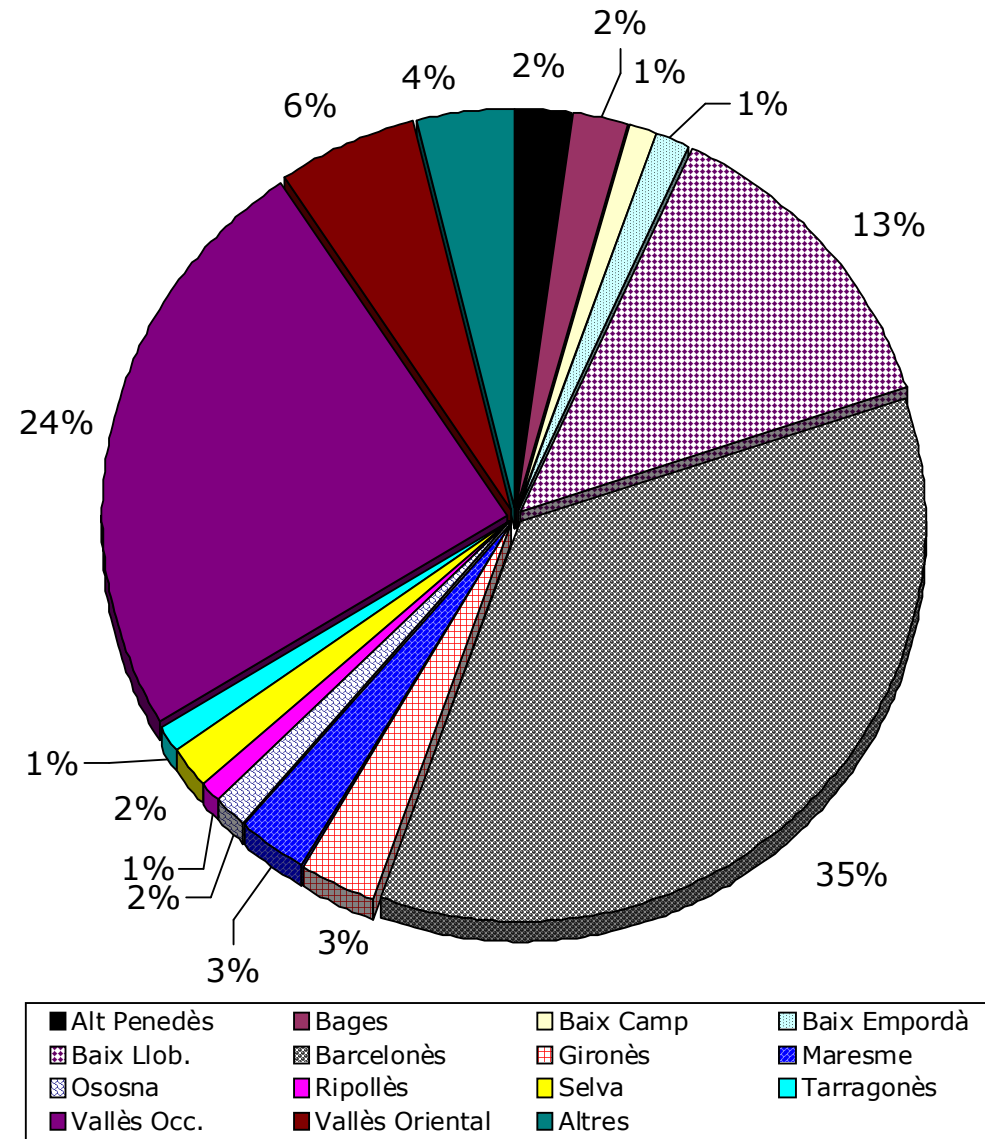
PROCEDIMENTS PER TEMES

Salari	279	21,45%
Jornada/Calendari/Vacances	265	20,35%
Categoria Professional	66	5,07%
Organització del Treball	67	5,15%
Drets Sindicals	69	5,30%
Salut Laboral	38	2,92%
Contractació	26	2,00%
Acomiadaments Objectius	24	1,92%
Negociació Col.lectiva/Pacte Empresa	54	4,15%
Incompliment CC/Pactes/Acords	120	9,22%
Interpr./Aplic.CC/Pacte Empresa/Acords	50	3,84%
Vaga	57	4,38%
Trasllat Centre de Treball	15	1,15%
Modificació Subs. Condicions Treball	36	2,76%
Altres Causes Laborals	135	10,36%



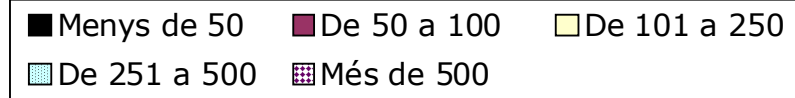
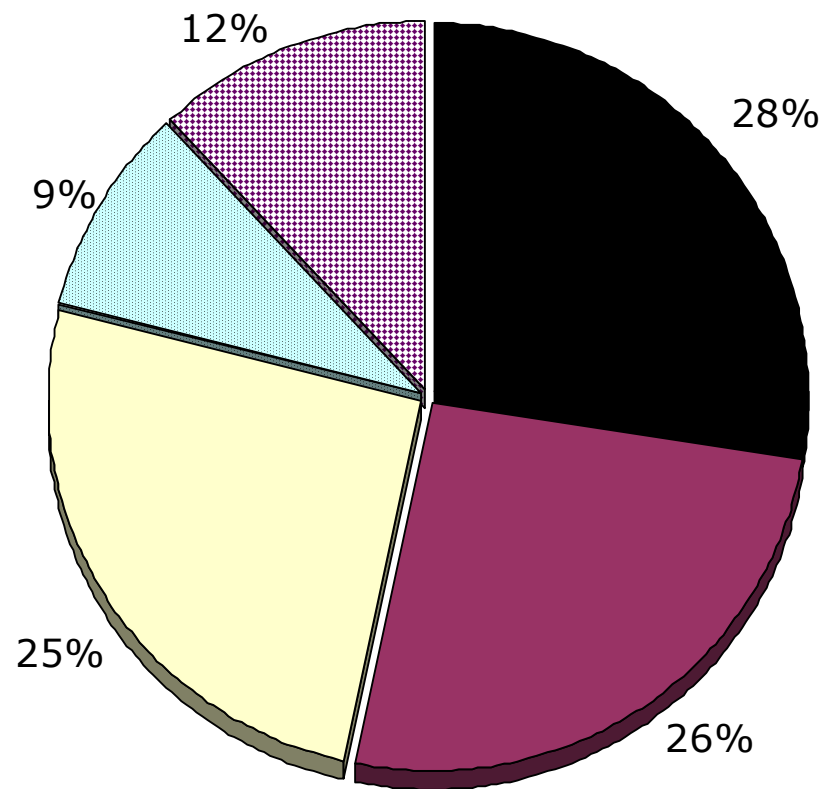
PROCEDIMENTS PER COMARQUES

Comarca	Nº Procediments	Percentatge
Alt Penedès	20	2,16 %
Bages	22	2,38 %
Baix Camp	10	1,08 %
Baix Empordà	13	1,40 %
Baix Llobregat	121	13,09 %
Barcelonès	327	35,38 %
Gironès	29	3,13 %
Maresme	24	2,59 %
Osona	14	1,51 %
Ripollès	8	0,86 %
Selva	14	1,51 %
Tarragonès	11	1,19%
Vallès Occidental	223	24,13%
Vallès Oriental	51	5,51%
Altres	37	4,00 %



PROCEDIMENTS PER TAMANY D'EMPRESSES

Menys de 50 treballadors	27,58%
De 50 a 100 treballadors	25,88%
De 101 a 250 treballadors	25,50%
De 251 a 500 treballadors	9,00%
Més de 500 treballadors	12,04%



ANYS 2008 – 2007

De l'1 de gener al 31 de Desembre

PROCEDIMENTS

ÀMBIT	2008	2007	DIFERÈNCIA	%	MITJA MES 07	MITJA MES 08
Barcelona	815	691	124	17,95	62,8	74,1
Girona	70	92	-22	-23,91	8,4	6,4
Lleida	7	4	3	75,00	0,4	0,6
Tarragona	32	20	12	60,00	1,8	2,9
TOTAL	924	807	117	14,50	73,4	84,0

CONCILIACIONS

ÀMBIT	2008	2007	DIFERÈNCIA	%	MITJA MES 07	MITJA MES 08
Barcelona	792	672	120	17,86	61,1	72,0
Girona	68	90	-22	-24,44	8,2	6,2
Lleida	6	4	2	50,00	0,4	0,5
Tarragona	32	18	14	77,78	1,6	2,9
TOTAL	898	784	114	14,54	71,3	81,6

ARBITRATGES

ÀMBIT	2008	2007	DIFERÈNCIA	%	MITJA MES 07	MITJA MES 08
Barcelona	23	19	4	21,05	1,7	2,1
Girona	2	2	0	0,00	0,2	0,2
Lleida	1	0	1	0,00	0,0	0,1
Tarragona	0	2	-2	0,00	0,2	0,0
TOTAL	26	23	3	13,04	2,1	2,4

ARBITRATGES

ARBITRATGES – ANY 2008

COS LABORAL D'ÀRBITRES	DELEGACIÓ BARCELONA	8
	DELEGACIÓ DE GIRONA	2
	DELEGACIÓ DE LLEIDA	0
	DELEGACIÓ DE TARRAGONA	0
TRIBUNAL LABORAL DE CATALUNYA	DELEGACIÓ BARCELONA	1
	DELEGACIÓ DE GIRONA	0
	DELEGACIÓ DE LLEIDA	0
	DELEGACIÓ DE TARRAGONA	0
COS LABORAL D'ÀRBITRES AMB INFORME PREVI DE LES COMISSIONS TÈCNIQUES	DELEGACIÓ BARCELONA	0
	DELEGACIÓ DE GIRONA	0
	DELEGACIÓ DE LLEIDA	0
	DELEGACIÓ DE TARRAGONA	0
TRIBUNAL LABORAL DE CATALUNYA AMB INFORME PREVI DE LES COMISSIONS TÈCNIQUES	DELEGACIÓ BARCELONA	14
	DELEGACIÓ DE GIRONA	0
	DELEGACIÓ DE LLEIDA	1
	DELEGACIÓ DE TARRAGONA	0
TOTAL		26

CONCILIACIONS

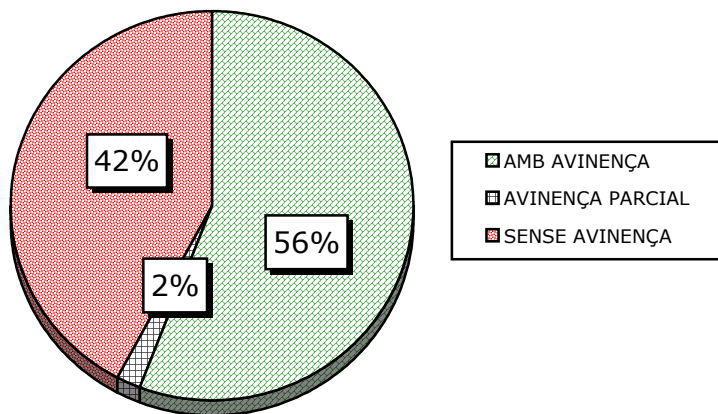
ANY 2008	Àmbit territorial	TRAMITACIONS EFECTIVES			TRAMITACIONS NO EFECTIVES			Total
		Amb avinença	Avinença Parcial	Sense Avinença	Intentat Sense Efecte	Desistiments	Arxiu	
CONCILIACIONS	Barcelona	377	14	288	78	13	22	792
	Girona	32	0	21	8	5	2	68
	Lleida	3	0	2	1	0	0	6
	Tarragona	15	0	11	5	1	0	32
	Total	427	14	322	92	19	24	898

ANY 2008	Àmbit territorial	TRAMITACIONS EFECTIVES			TRAMITACIONS NO EFECTIVES			Total
		Amb avinença	Avinença Parcial	Sense Avinença	Intentat Sense Efecte	Desistiments	Arxiu	
CONCILIACIONS COL·LECTIVES	Barcelona	306	14	256	59	11	18	664
	Girona	28	0	16	5	5	1	55
	Lleida	3	0	2	1	0	0	6
	Tarragona	13	0	10	2	1	0	26
	Total	350	14	284	67	17	19	751

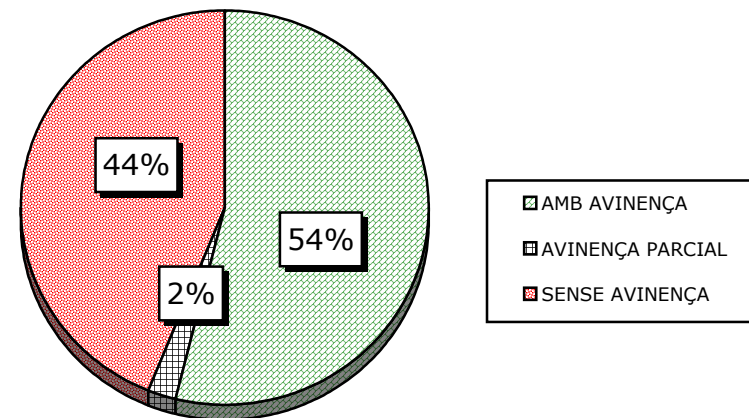
ANY 2008	Àmbit territorial	TRAMITACIONS EFECTIVES			TRAMITACIONS NO EFECTIVES			Total
		Amb avinença	Avinença Parcial	Sense Avinença	Intentat Sense Efecte	Desistiments	Arxiu	
CONCILIACIONS INDIVIDUALS	Barcelona	71	0	32	19	2	4	128
	Girona	4	0	5	3	0	1	13
	Lleida	0	0	0	0	0	0	0
	Tarragona	2	0	1	3	0	0	6
	Total	77	0	38	25	2	5	147

TRAMITACIONS EFECTIVES

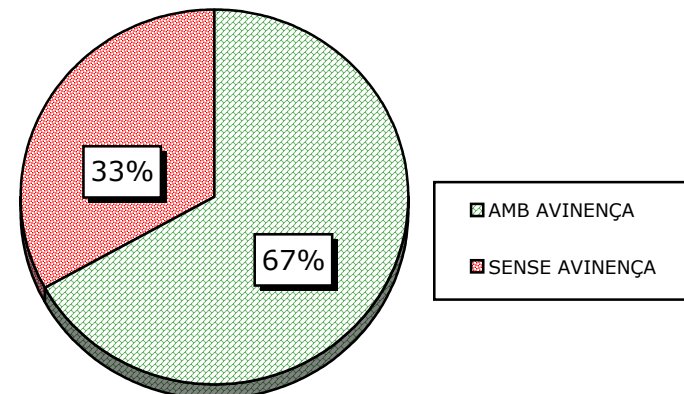
CONCILIACIONS



CONCILIACIONS COL·LECTIVES

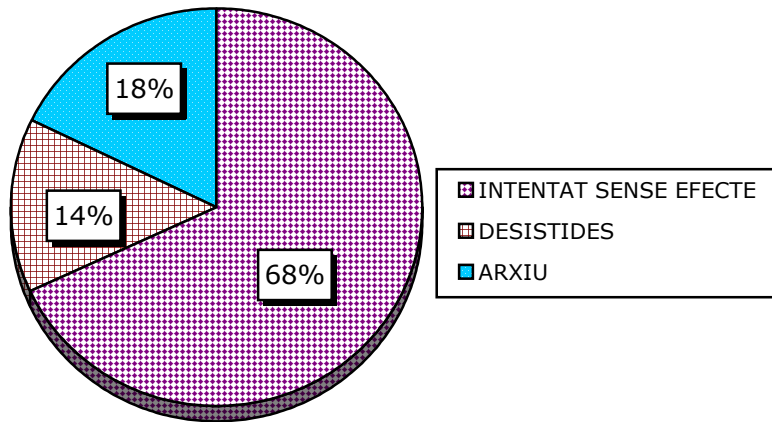


CONCILIACIONS INDIVIDUALS

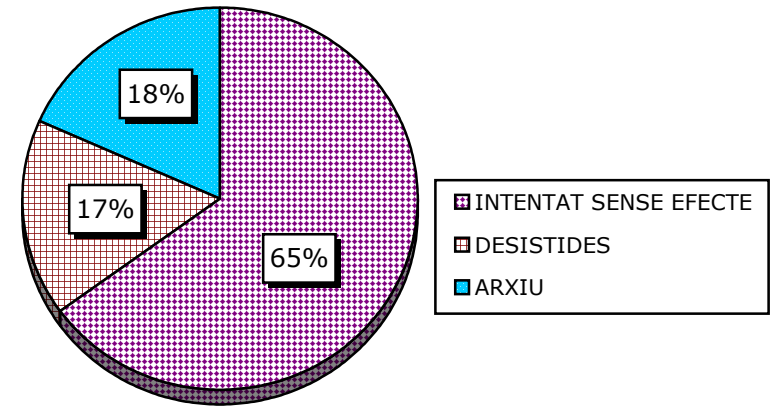


TRAMITACIONS NO EFECTIVES

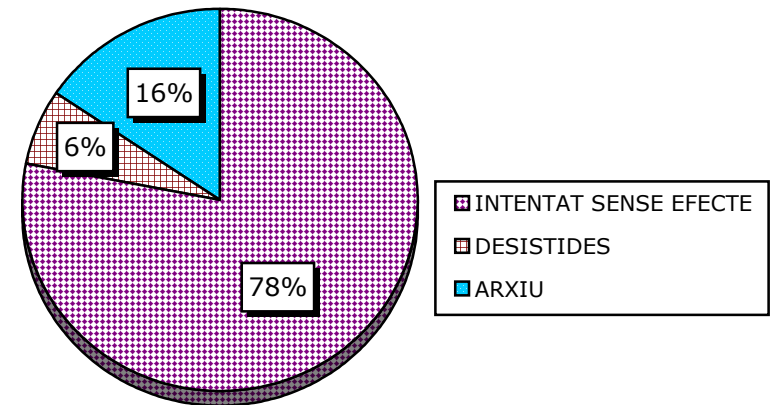
CONCILIACIONS



CONCILIACIONS COL·LECTIVES



CONCILIACIONS INDIVIDUALS



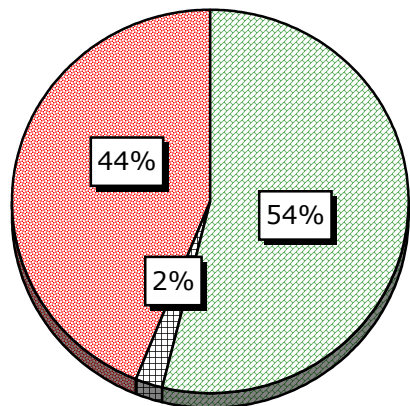
ANY 2008	Àmbit territorial	TRAMITACIONS EFECTIVES			TRAMITACIONS NO EFECTIVES			Total
		Amb avinença	Avinença Parcial	Sense Avinença	Intentat Sense Efecte	Desistiments	Arxiu	
CONCILIACIONS COL·LECTIVES	Barcelona	306	14	256	59	11	18	664
	Girona	28	0	16	5	5	1	55
	Lleida	3	0	2	1	0	0	6
	Tarragona	13	0	10	2	1	0	26
	Total	350	14	284	67	17	19	751

ANY 2008	Àmbit territorial	TRAMITACIONS EFECTIVES			TRAMITACIONS NO EFECTIVES			Total
		Amb avinença	Avinença Parcial	Sense Avinença	Intentat Sense Efecte	Desistiments	Arxiu	
CONCILIACIONS COL·LECTIVES AMB VAGA	Barcelona	21	0	20	4	1	1	47
	Girona	0	0	0	0	0	0	0
	Lleida	0	0	0	0	0	0	0
	Tarragona	3	0	0	0	0	0	3
	Total	24	0	20	4	1	1	50

ANY 2008	Àmbit territorial	TRAMITACIONS EFECTIVES			TRAMITACIONS NO EFECTIVES			Total
		Amb avinença	Avinença Parcial	Sense Avinença	Intentat Sense Efecte	Desistiments	Arxiu	
CONCILIACIONS COL·LECTIVES SENSE VAGA	Barcelona	285	14	236	55	10	17	617
	Girona	28	0	16	5	5	1	55
	Lleida	3	0	2	1	0	0	6
	Tarragona	10	0	10	2	1	0	23
	Total	326	14	264	63	16	18	701

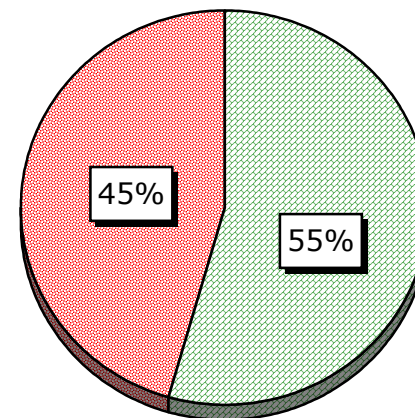
TRAMITACIONS EFECTIVES

CONCILIACIONS COL·LECTIVES



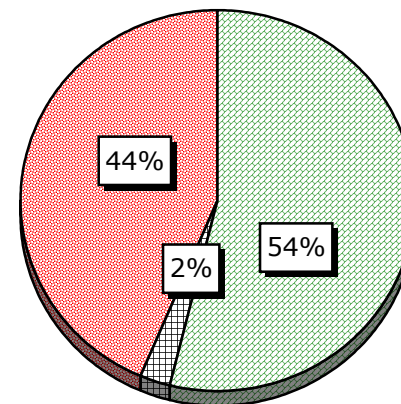
■ AMB AVINENÇA
■ SENSE AVINENÇA
■ AVINENÇA PARCIAL

CONCILIACIONS AMB VAGA



■ AMB AVINENÇA
■ SENSE AVINENÇA

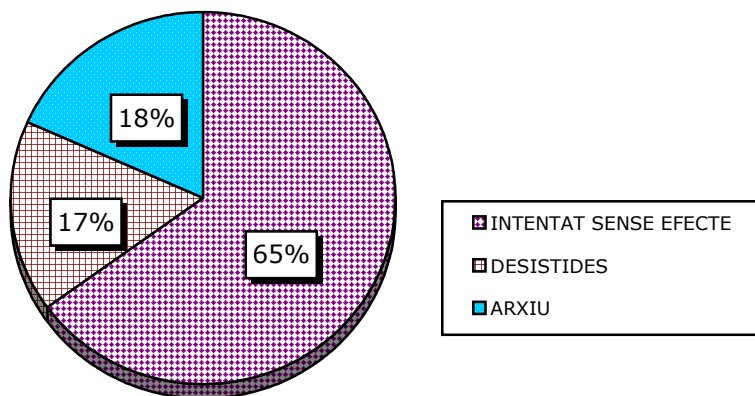
CONCILIACIONS COL·LECTIVES SENSE VAGA



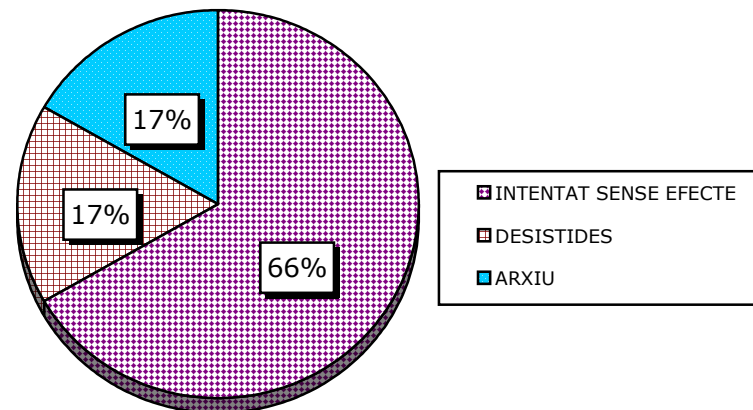
■ AMB AVINENÇA
■ SENSE AVINENÇA
■ AVINENÇA PARCIAL

TRAMITACIONS NO EFECTIVES

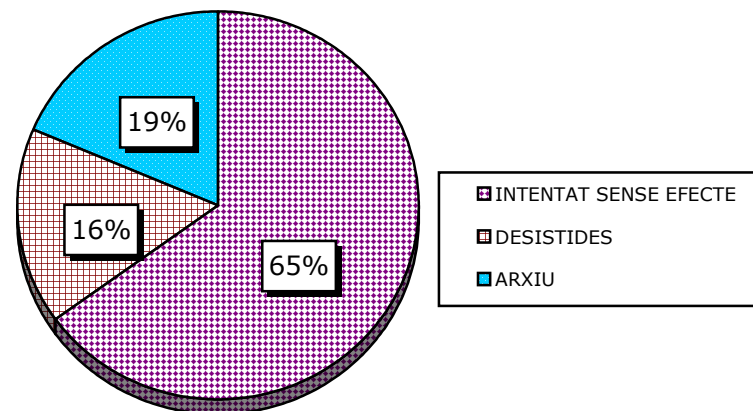
CONCILIACIONS COL·LECTIVES



CONCILIACIONS COL·LECTIVES AMB VAGA



CONCILIACIONS COL·LECTIVES SENSE VAGA



HORES DE VAGA DESCONVOCADES - EVOLUCIÓ MENSUAL

	Vagues desconvocades		Hores desconvocades (*)		Convocatòries indefinides desconvocades		Valor mensual hores desconvocades (**)	
	2007	2008	2007	2008	2007	2008	2007	2008
Gener	2	3	6.128	6.312	--	--	83.279,52 €	85.780,08 €
Febrer	1	1	3.840	2.400	--	--	52.185,60 €	32.616,00 €
Març	4	4	3.906	8.208	--	1	53.082,54 €	111.546,72 €
Abril	1	3	1.296	1.195	--	--	17.612,64 €	16.240,05 €
Maig	6	1	5.568	--	--	1	75.669,12 €	--
Juny	1	3	1.760	6.501	--	--	23.918,40 €	88.348,59 €
Juliol	2	2	--	2.400	2	1	--	32.616,00 €
Setembre	--	--	--	--	--	--	--	--
Octubre	1	--	--	--	1	--	--	--
Novembre	2	5	2.240	10.536	1	1	30.441,60 €	143.184,24 €
Desembre	2	2	5.448	8.200	1	--	74.038,32 €	111.438,00 €
TOTAL	22	24	30.186	45.752	5	4	410.227,74 €	621.769,68 €

(*) No inclou les corresponents a vagues indefinides desconvocades.

(**) Hores desconvocades per **13,59€/hora**. "Coste salarial medio total por hora efectiva, por comunidad autónoma. Anuario 2007". Fuente: Ministerio de Trabajo y Asuntos Sociales.

COMISSIONS TÈCNIQUES

INFORMES COMISSIONS TÈCNIQUES

ANY 2008	INFORMES ARBITRATGES											
	GE	FB	MÇ	AB	MG	JN	JL	SE	OC	NO	DE	TOTAL
ORGANITZACIÓ DEL TREBALL	0	1	2	1	4	4	0	0	0	1	2	15
ECONOMIA	0	0	0	0	0	0	0	0	0	0	0	0
SEGURETAT I SALUT LABORAL	0	0	0	0	0	0	0	0	0	0	0	0
TOTAL	0	1	2	1	4	4	0	0	0	1	2	15

ANY 2008	INFORMES CONCILIACIONS/MEDIACIONS											
	GE	FB	MÇ	AB	MG	JN	JL	SE	OC	NO	DE	TOTAL
ORGANITZACIÓ DEL TREBALL	1	1	1	2	4	2	1	1	1	1	2	17
ECONOMIA	0	0	0	0	0	0	0	0	0	0	0	0
SEGURETAT I SALUT LABORAL	0	0	0	1	0	0	1	1	0	1	0	4
TOTAL	1	1	1	3	4	2	2	2	1	2	2	21

ANY 2008	TOTAL INFORMES											
	GE	FB	MÇ	AB	MG	JN	JL	SE	OC	NO	DE	TOTAL
ORGANITZACIÓ DEL TREBALL	1	2	3	3	8	6	1	1	1	2	4	32
ECONOMIA	0	0	0	0	0	0	0	0	0	0	0	0
SEGURETAT I SALUT LABORAL	0	0	0	1	0	0	1	1	0	1	0	4
TOTAL	1	2	3	4	8	6	2	2	1	3	4	36



BARCELONA	NÚMERO		EMPRESSES AFECTADES	TREBALLADORS AFECTATS
ANY 2008				
EXPEDIENTS PRESENTATS	815		1.014	141.866
ARBITRATGES	23	(2,82%)	23	3.815
CONCILIACIONS	792	(97,18%)	991	138.051
TRAMITACIONS EFECTIVES	679	(85,73%)	852	113.349
AMB AVINENÇA	377	(55,52%)	469	46.705
AVINENÇA PARCIAL	14	(2,06%)	49	7.184
SENSE AVINENÇA	288	(42,42%)	334	59.460
TRAMITACIONS NO EFECTIVES	113	(14,27%)	139	24.702
INTENTAT SENSE EFECTE	78	(69,03%)	94	14.450
DESISTITS	13	(11,50%)	13	1.076
ARXIU	22	(19,47%)	32	9.176

		PROCEDIMENTS			ARBITRATGES			CONCILIACIONS		
2008	Àmbit territorial	Número	Empreses Afectades	Treballadors Afectats	Número	Empreses Afectades	Treballadors Afectats	Número	Empreses Afectades	Treballadors Afectats
		Barcelona	815	1014	141866	23	23	3815	792	991

		PROCEDIMENTS			ARBITRATGES			CONCILIACIONS			
2008	Àmbit comarcal	Número	Empreses Afectades	Treballadors Afectats	Número	Empreses Afectades	Treballadors Afectats	Número	Empreses Afectades	Treballadors Afectats	
		Alt Penedès	20	20	2361	1	1	70	19	19	2291
		Anoia	5	5	401	0	0	0	5	5	401
		Bages	22	22	1878	1	1	50	21	21	1828
		Baix Llobregat	121	127	13206	5	5	774	116	122	12432
		Barcelonès	327	445	86285	5	5	360	322	440	85925
		Berguedà	3	3	215	0	0	0	3	3	215
		Garraf	5	5	615	0	0	0	5	5	615
		Maresme	24	24	1788	2	2	21	22	22	1767
		Osona	14	14	1433	1	1	140	13	13	1293
		Ripollès	1	1	60	0	0	0	1	1	60
		Vallès Occidental	222	297	28660	6	6	2359	216	291	26301
		Vallès Oriental	51	51	4964	2	2	41	49	49	4923
	TOTAL	815	1014	141866	23	23	3815	792	991	138051	



GIRONA	NÚMERO		EMPRESSES AFECTADES	TREBALLADORS AFECTATS
ANY 2008				
EXPEDIENTS PRESENTATS	70		133	6.210
ARBITRATGES	2	(2,86%)	2	195
CONCILIACIONS	68	(97,14%)	131	6.015
TRAMITACIONS EFECTIVES	53	(77,94%)	116	5.092
AMB AVINENÇA	32	(60,,38%)	93	2.803
AVINENÇA PARCIAL	0	(0%)	0	0
SENSE AVINENÇA	21	(39,62%)	23	2.289
TRAMITACIONS NO EFECTIVES	15	(22,06%)	15	923
INTENTAT SENSE EFECTE	8	(53,33%)	8	157
DESISTITS	5	(33,33%)	5	762
ARXIU	2	(13,33%)	2	4

		PROCEDIMENTS			ARBITRATGES			CONCILIACIONS		
2008	Àmbit territorial	Número	Empreses Afectades	Treballadors Afectats	Número	Empreses Afectades	Treballadors Afectats	Número	Empreses Afectades	Treballadors Afectats
		Girona	70	133	6210	2	2	195	68	131

		PROCEDIMENTS			ARBITRATGES			CONCILIACIONS		
2008	Àmbit comarcal	Número	Empreses Afectades	Treballadors Afectats	Número	Empreses Afectades	Treballadors Afectats	Número	Empreses Afectades	Treballadors Afectats
	Alt Empordà	4	4	216	0	0	0	4	4	216
	Baix Empordà	13	14	675	0	0	0	13	14	675
	Garrotxa	2	2	91	0	0	0	2	2	91
	Gironès	29	91	2975	1	1	95	28	90	2880
	Pla d'Estany	1	1	1	0	0	0	1	1	1
	Ripollès	7	7	316	0	0	0	7	7	316
	Selva	14	14	1936	1	1	100	13	13	1836
	TOTAL	70	133	6210	2	2	195	68	131	6015



LLEIDA	NÚMERO		EMPRESSES AFECTADES	TREBALLADORS AFECTATS
ANY 2008				
EXPEDIENTS PRESENTATS	7		7	583
ARBITRATGES	1	(14,29%)	1	80
CONCILIACIONS	6	(85,71%)	6	503
TRAMITACIONS EFFECTIVES	5	(83,33%)	5	453
AMB AVINENÇA	3	(60,00%)	3	453
AVINENÇA PARCIAL	0	(0,00%)	0	0
SENSE AVINENÇA	2	(40,00%)	2	317
TRAMITACIONS NO EFFECTIVES	1	(16,67%)	1	50
INTENTAT SENSE EFECTE	1	(100,00%)	1	50
DESISTITS	0	(0,00%)	0	0
ARXIU	0	(0,00%)	0	0

		PROCEDIMENTS			ARBITRATGES			CONCILIACIONS		
2008	Àmbit territorial	Número	Empreses Afectades	Treballadors Afectats	Número	Empreses Afectades	Treballadors Afectats	Número	Empreses Afectades	Treballadors Afectats
		Lleida	7	7	583	1	1	80	6	6

		PROCEDIMENTS			ARBITRATGES			CONCILIACIONS		
2008	Àmbit comarcal	Número	Empreses Afectades	Treballadors Afectats	Número	Empreses Afectades	Treballadors Afectats	Número	Empreses Afectades	Treballadors Afectats
		Noguera	1	1	50	0	0	0	1	1
	Pla d'Urgell	1	1	267	0	0	0	1	1	267
	Segarra	2	2	160	1	1	80	1	1	80
	Segrià	3	3	106	0	0	0	3	3	106
	TOTAL	7	7	583	1	1	80	6	6	503



TARRAGONA	NÚMERO		EMPRESSES AFECTADES	TREBALLADORS AFECTATS
ANY 2008				
EXPEDIENTS PRESENTATS	32		32	1.794
ARBITRATGES	0	(0%)	0	0
CONCILIACIONS	32	(100%)	32	1.794
TRAMITACIONS EFECTIVES	26	(81,25%)	26	1.734
AMB AVINENÇA	15	(57,69%)	15	849
AVINENÇA PARCIAL	0	(0%)	0	0
SENSE AVINENÇA	11	(42,31%)	11	885
TRAMITACIONS NO EFECTIVES	6	(18,75%)	6	60
INTENTAT SENSE EFECTE	5	(83,33%)	5	55
DESISTITS	1	(16,67%)	1	5
ARXIU	0	(0%)	0	0

		PROCEDIMENTS			ARBITRATGES			CONCILIACIONS		
2008	Àmbit territorial	Número	Empreses Afectades	Treballadors Afectats	Número	Empreses Afectades	Treballadors Afectats	Número	Empreses Afectades	Treballadors Afectats
		Tarragona	32	32	1794	0	0	0	32	32

		PROCEDIMENTS			ARBITRATGES			CONCILIACIONS			
2008	Àmbit comarcal	Número	Empreses Afectades	Treballadors Afectats	Número	Empreses Afectades	Treballadors Afectats	Número	Empreses Afectades	Treballadors Afectats	
		Alt Camp	2	2	240	0	0	0	2	2	240
		Baix Camp	10	10	350	0	0	0	10	10	350
		Baix Ebre	3	3	480	0	0	0	3	3	480
		Baix Penedès	3	3	102	0	0	0	3	3	102
		Montsià	1	1	90	0	0	0	1	1	90
		Ribera d'Ebre	2	2	173	0	0	0	2	2	173
		Tarragonès	11	11	359	0	0	0	11	11	359
		TOTAL	32	32	1794	0	0	0	32	32	1794

**Roger de Llúria, 7 1^a planta
08010 BARCELONA**

Telèfon

93 412 28 87

Fax

93 412 05 93

Web

www.tlc.es

Mail

tlcinfo@tlc.es