

TRIBUNAL LABORAL DE CATALUNYA

**INFORMACIÓ
ESTADÍSTICA**



2009
ANY

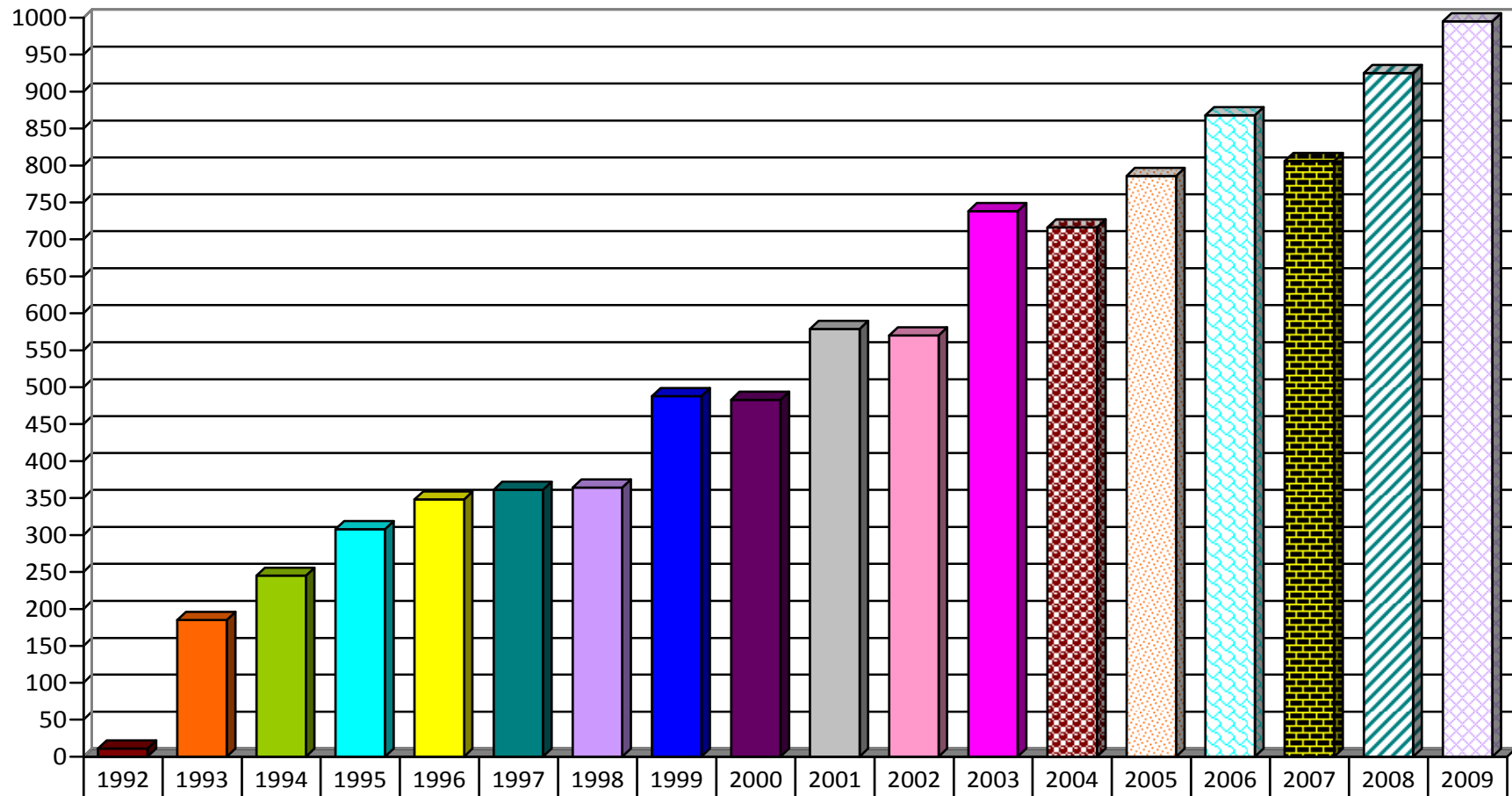
TRIBUNAL LABORAL DE CATALUNYA

PROCEDIMENTS

ANY 2009	TOTES LES DELEGACIONS		
	NÚMERO	EMPRESSES AFECTADES	TREBALLADORS AFECTATS
EXPEDIENTS PRESENTATS	995	1.363	275.704
ARBITRATGES	17 (1,71%)	17	1.654
CONCILIACIONS	978 (98,29%)	1.346	274.050
TRAMITACIONS EFECTIVES	801 (81,90%)	1.157	255.889
AMB AVINENÇA	390 (48,69%)	457	48.664
AVINENÇA PARCIAL	12 (1,50%)	13	3.536
SENSE AVINENÇA	399 (49,81%)	687	203.689
TRAMITACIONS NO EFECTIVES	177 (18,10%)	189	18.161
INTENTAT SENSE EFECTE	132 (74,58%)	142	14.152
DESISTITS	23 (12,99%)	25	2.107
ARXIU	22 (12,43%)	22	1.902

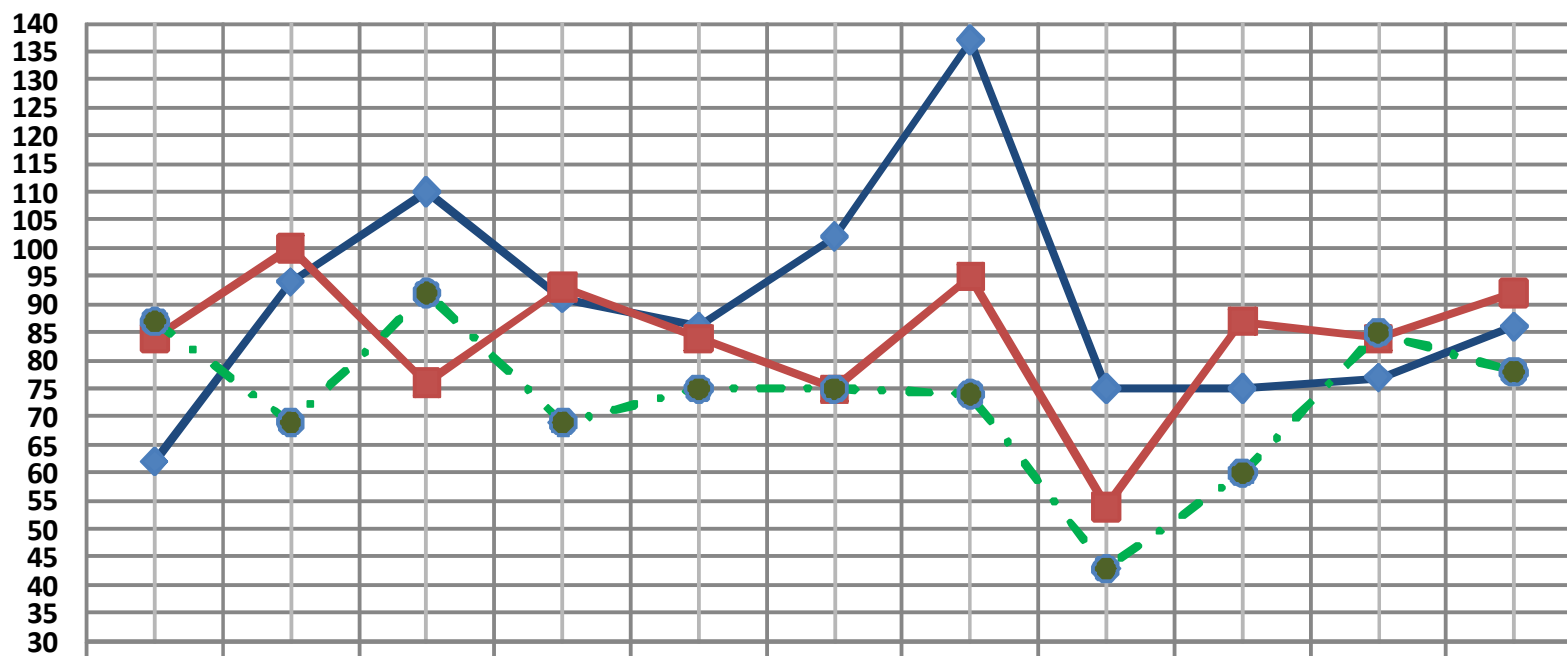
ANUAL		PROCEDIMENTS			ARBITRATGES			CONCILIACIONS		
2009	Àmbit territorial	Número	Empreses Afectades	Treballadors Afectats	Número	Empreses Afectades	Treballadors Afectats	Número	Empreses Afectades	Treballadors Afectats
	Barcelona	856	1059	253781	14	14	1525	842	1045	252256
	Girona	70	72	8186	0	0	0	70	72	8186
	Lleida	14	15	1307	1	1	120	13	14	1187
	Tarragona	55	217	12430	2	2	9	53	215	12421
	TOTAL	995	1363	275704	17	17	1654	978	1346	274050

ANUAL		PROCEDIMENTS			ARBITRATGES			CONCILIACIONS		
2009	Àmbit comarcal	Número	Empreses Afectades	Treballadors Afectats	Número	Empreses Afectades	Treballadors Afectats	Número	Empreses Afectades	Treballadors Afectats
	Alt Empordà	7	8	655	0	0	0	7	8	655
	Alt Penedès	24	25	4375	0	0	0	24	25	4375
	Anoia	8	8	1654	0	0	0	8	8	1654
	Bages	22	24	1914	1	1	1	21	23	1913
	Baix Camp	14	17	1270	0	0	0	14	17	1270
	Baix Empordà	14	15	2548	0	0	0	14	15	2548
	Baix Llobregat	125	129	13274	6	6	520	119	124	12755
	Barcelonès	379	561	197203	4	4	365	375	557	196838
	Gironès	27	27	2458	0	0	0	27	27	2458
	Maresme	29	30	3428	2	2	39	27	28	3389
	Osona	19	19	2414	0	0	0	19	19	2414
	Segrià	10	11	1101	1	1	120	9	10	981
	Selva	19	19	2401	0	0	0	19	19	2401
	Tarragonès	24	182	9457	2	2	9	22	179	9447
	Vallès Occidental	169	179	23245	1	1	600	168	178	22645
	Vallès Oriental	71	72	4462	0	0	0	71	72	4462
Altres	34	37	3845	0	0	0	34	37	3845	
TOTAL	995	1363	275704	17	17	1654	978	1346	274050	



■ EVOLUCIÓ ANUAL	11	185	245	308	348	361	364	488	483	579	570	738	716	786	868	806	925	995
------------------	----	-----	-----	-----	-----	-----	-----	-----	-----	-----	-----	-----	-----	-----	-----	-----	-----	-----

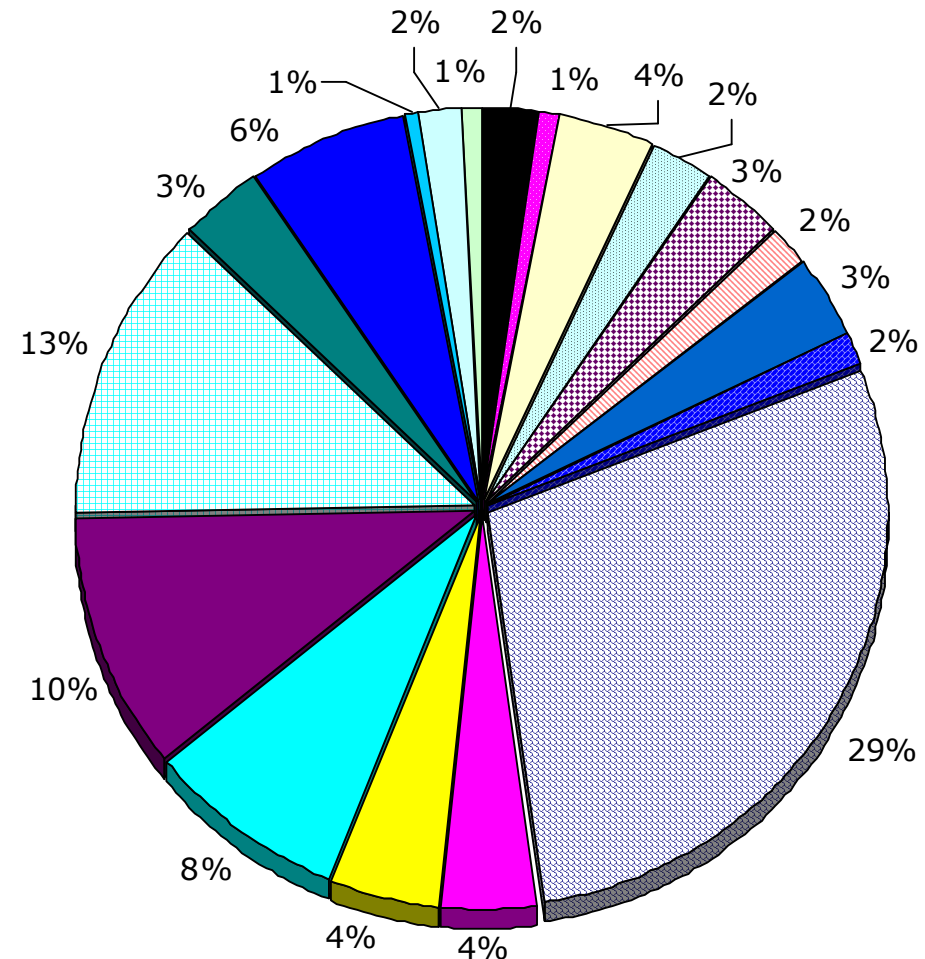
EVOLUCIÓ MENSUAL



	GN	FB	MÇ	AB	MG	JN	JL	ST	OC	NO	DE
2009	62	94	110	91	86	102	137	75	75	77	86
2008	84	100	76	93	84	75	95	54	87	84	92
2007	87	69	92	69	75	75	74	43	60	85	78

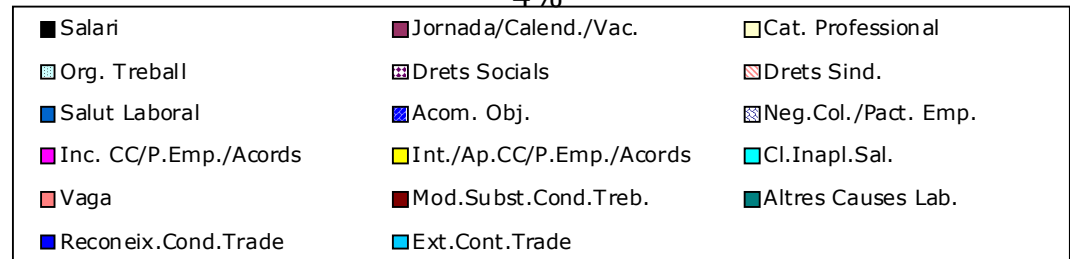
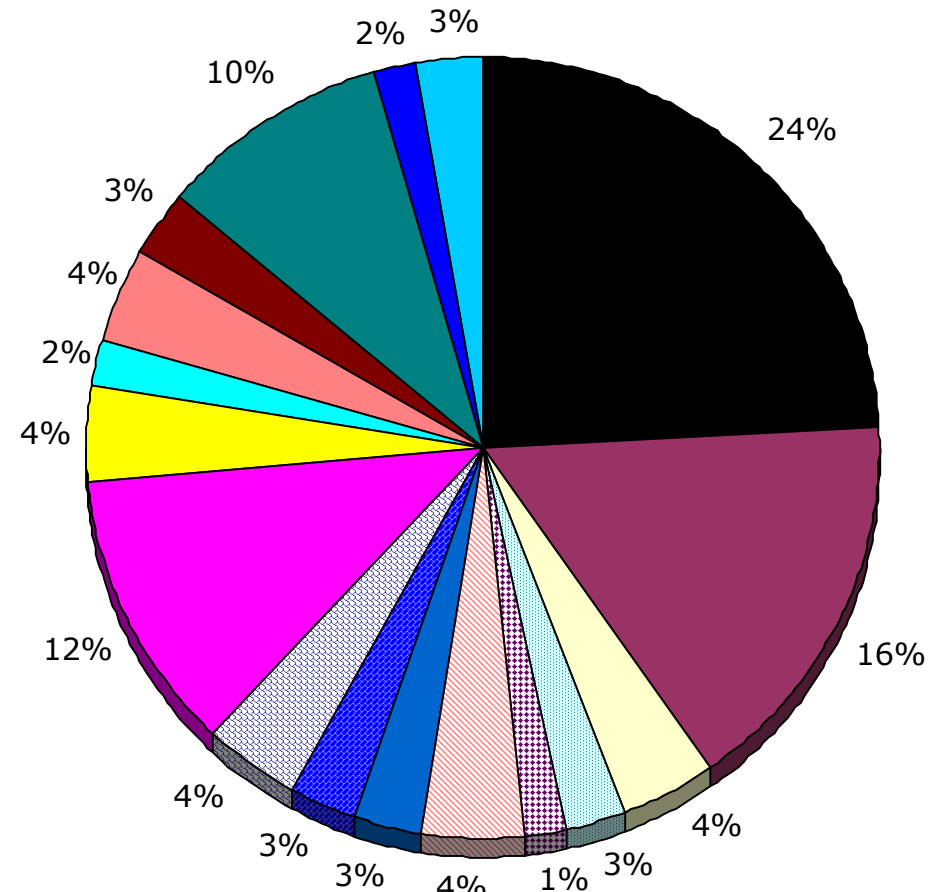
PROCEDIMENTS PER SECTORS

Activitats Diverses	22	2,21%
Administració Pública	9	0,90%
Alimentació	39	3,92%
Arts Gràfiques	23	2,31%
Hoteleria	33	3,32%
Energia	19	1,91%
Construcció	31	3,12%
Ensenyament	16	1,61%
Metall	284	28,54%
Oficines i Despatxos	37	3,72%
Neteja	44	4,42%
Químiques	82	8,24%
Sanitat	104	10,45%
Transports	126	12,66%
Textil	32	3,22%
Comerç	63	6,33%
Vidre	7	0,70%
Informàtica	15	1,51%
Altres	9	0,90%



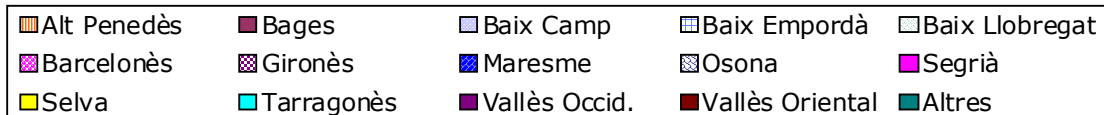
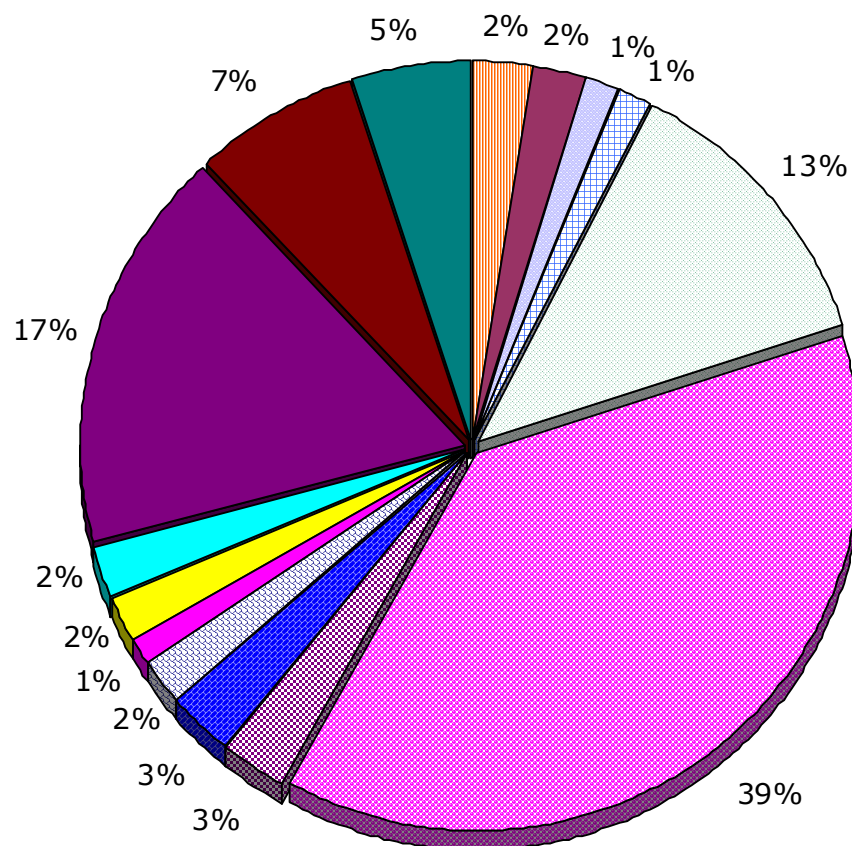
PROCEDIMENTS PER TEMES

Temes	Nº	Percentatge
Salari	357	24,30%
Jornada/Calendari/Vacances	236	16,07%
Categoria Professional	55	3,74%
Organització del Treball	39	2,65%
Drets Socials	21	1,43%
Drets Sindicals	62	4,22%
Salut Laboral	40	2,72%
Acomiadaments Objectius	41	2,79%
Negociació Col.lectiva/Pacte Empresa	57	3,88%
Inc.CC/Pacte Emp./Acords	173	11,78%
Int./Apl.CC/Pact.Emp./Acords	59	4,02%
Clausula Inapl. Salarial	27	1,84%
Vaga	57	3,88%
Modificació Subst. Cond. Treball	40	2,72%
Altres Causes Laborals	141	9,59 %
Reconeixement Condició Trade	23	1,57%
Extinció Contracte Trade	41	2,79%



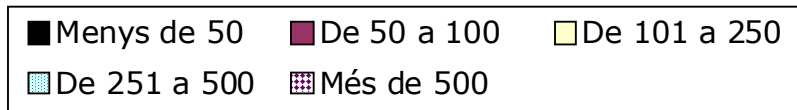
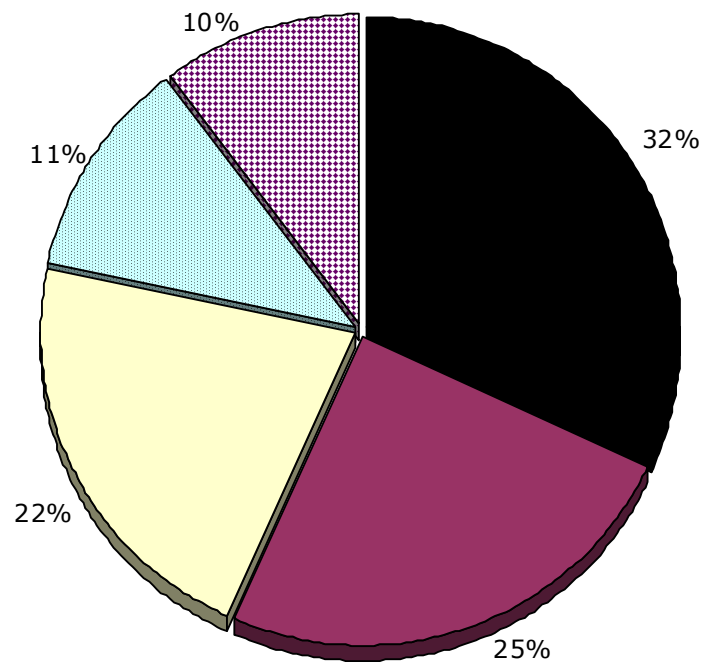
PROCEDIMENTS PER COMARQUES

Alt Penedès	24	2,41 %
Bages	22	2,21%
Baix Camp	14	1,40%
Baix Empordà	14	1,40%
Baix Llobregat	125	12,56%
Barcelonès	379	38,09%
Gironès	27	2,71%
Maresme	29	2,91%
Osona	19	1,90%
Segrià	10	1,00%
Selva	19	1,90%
Tarragonès	24	2,41%
Vallès Occidental	169	16,98%
Vallès Oriental	71	7,13%
Altres Comarques	49	4,92%



PROCEDIMENTS PER TAMANY D'EMPRESES

Menys de 50 treballadors	31,82%
De 50 a 100 treballadors	24,82%
De 101 a 250 treballadors	21,82%
De 251 a 500 treballadors	11,27%
Més de 500 treballadors	10,27%



ANYS 2009 – 2008

De l'1 de gener al 31 de Desembre

PROCEDIMENTS

ÀMBIT	2009	2008	DIFERÈNCIA	%	MITJA MES 09	MITJA MES 08
Barcelona	856	815	41	5,03	77,8	74,1
Girona	70	70	0	0,00	6,4	6,4
Lleida	14	8	6	75,00	1,3	0,7
Tarragona	55	32	23	71,88	5,0	2,9
TOTAL	995	925	70	7,57	90,5	84,1

CONCILIACIONS/MEDIACIONS

ÀMBIT	2009	2008	DIFERÈNCIA	%	MITJA MES 09	MITJA MES 08
Barcelona	842	792	50	6,31	76,5	72,0
Girona	70	68	2	2,94	6,4	6,2
Lleida	13	7	6	85,71	1,2	0,6
Tarragona	53	32	21	65,63	4,8	2,9
TOTAL	978	899	79	8,79	88,9	81,7

ARBITRATGES

ÀMBIT	2009	2008	DIFERÈNCIA	%	MITJA MES 09	MITJA MES 08
Barcelona	14	23	-9	-39,13	1,3	2,1
Girona	0	2	-2	-100,00	0,0	0,2
Lleida	1	1	0	0,00	0,1	0,1
Tarragona	2	0	2	0,00	0,2	0,0
TOTAL	17	26	-9	-34,62	1,5	2,4

ARBITRATGES

ARBITRATGES TLC		COS LABORAL D'ÀRBITRES	TRIBUNAL LABORAL DE CATALUNYA	COS LABORAL D'ÀRBITRES AMB INFORME PREVI DE LES COMISSIONS TÈCNIQUES	TRIBUNAL LABORAL DE CATALUNYA AMB INFORME PREVI DE LES COMISSIONS TÈCNIQUES	TOTAL
ANY 2009	DELEGACIÓ DE BARCELONA	6	1	0	7	14
	DELEGACIÓ DE GIRONA	0	0	0	0	0
	DELEGACIÓ DE LLEIDA	1	0	0	0	1
	DELEGACIÓ DE TARRAGONA	2	0	0	0	2
	TOTAL ANY 2009	9	1	0	7	17

CONCILIACIONS

ANY 2009

CONCILIACIONS

TOTAL	TRAMITACIONS EFECTIVES	TRAMITACIONS NO EFECTIVES	TRAMITACIONS EFECTIVES						TRAMITACIONS NO EFECTIVES					
			AMB ACORD		ACORD PARCIAL		SENSE ACORD		ISE		DESISTIT		ARXIU	
978	801	177	390	48,68%	12	1,49%	399	49,81%	132	74,57%	23	12,99%	22	12,42%

CONCILIACIONS COL·LECTIVES

TOTAL	TRAMITACIONS EFECTIVES	TRAMITACIONS NO EFECTIVES	TRAMITACIONS EFECTIVES						TRAMITACIONS NO EFECTIVES					
			AMB ACORD		ACORD PARCIAL		SENSE ACORD		ISE		DESISTIT		ARXIU	
783	658	125	313	47,56%	11	1,67%	334	50,75%	93	74,4%	22	17,6%	10	8,00%

CONCILIACIONS COL·LECTIVES AMB VAGA

TOTAL	TRAMITACIONS EFECTIVES	TRAMITACIONS NO EFECTIVES	TRAMITACIONS EFECTIVES						TRAMITACIONS NO EFECTIVES					
			AMB ACORD		ACORD PARCIAL		SENSE ACORD		ISE		DESISTIT		ARXIU	
52	38	14	18	47,36%	0	0,00%	20	52,63%	9	64,28%	3	21,42%	2	14,28%

CONCILIACIONS COL·LECTIVES SENSE VAGA

TOTAL	TRAMITACIONS EFECTIVES	TRAMITACIONS NO EFECTIVES	TRAMITACIONS EFECTIVES						TRAMITACIONS NO EFECTIVES					
			AMB ACORD		ACORD PARCIAL		SENSE ACORD		ISE		DESISTIT		ARXIU	
731	620	111	295	47,58%	11	1,77%	314	50,64%	84	75,67%	19	17,11%	8	7,20%

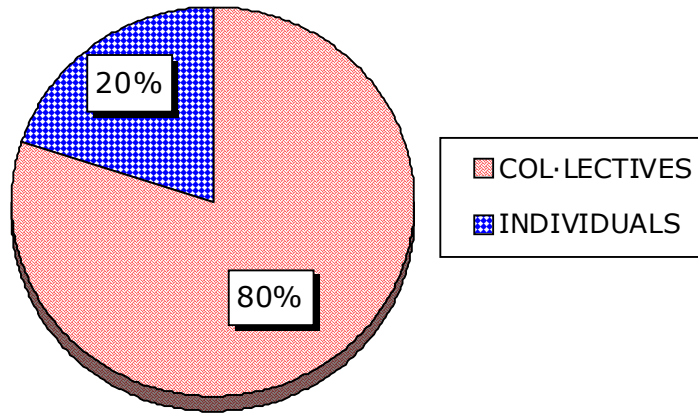
CONCILIACIONS INDIVIDUALS

TOTAL	TRAMITACIONS EFECTIVES	TRAMITACIONS NO EFECTIVES	TRAMITACIONS EFECTIVES						TRAMITACIONS NO EFECTIVES					
			AMB ACORD		ACORD PARCIAL		SENSE ACORD		ISE		DESISTIT		ARXIU	
195	143	52	77	53,84%	1	0,69%	65	45,45%	39	75,00%	1	1,92%	12	23,07%

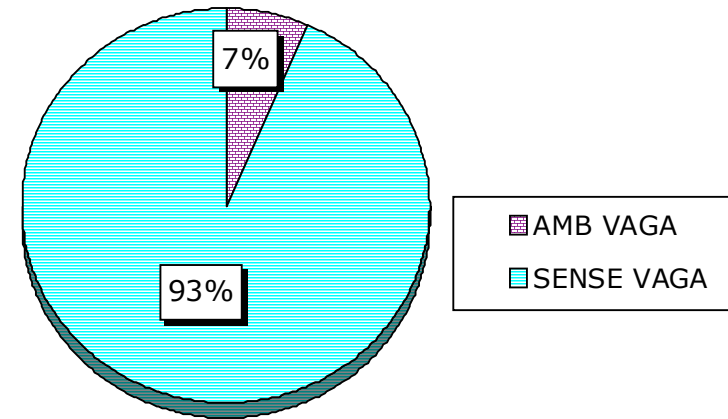
CONCILIACIONS TRADE

TOTAL	TRAMITACIONS EFECTIVES	TRAMITACIONS NO EFECTIVES	TRAMITACIONS EFECTIVES						TRAMITACIONS NO EFECTIVES					
			AMB ACORD		ACORD PARCIAL		SENSE ACORD		ISE		DESISTIT		ARXIU	
51	34	17	6	17,64%	0	0,00%	28	82,35%	12	70,58%	0	0,00%	5	29,41%

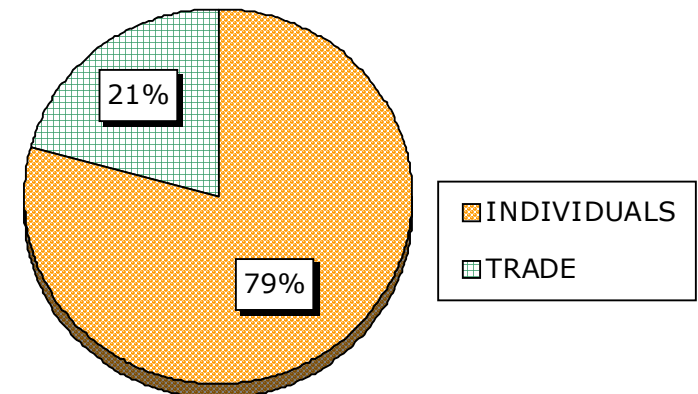
CONCILIACIONS



COL·LECTIVES



INDIVIDUALS

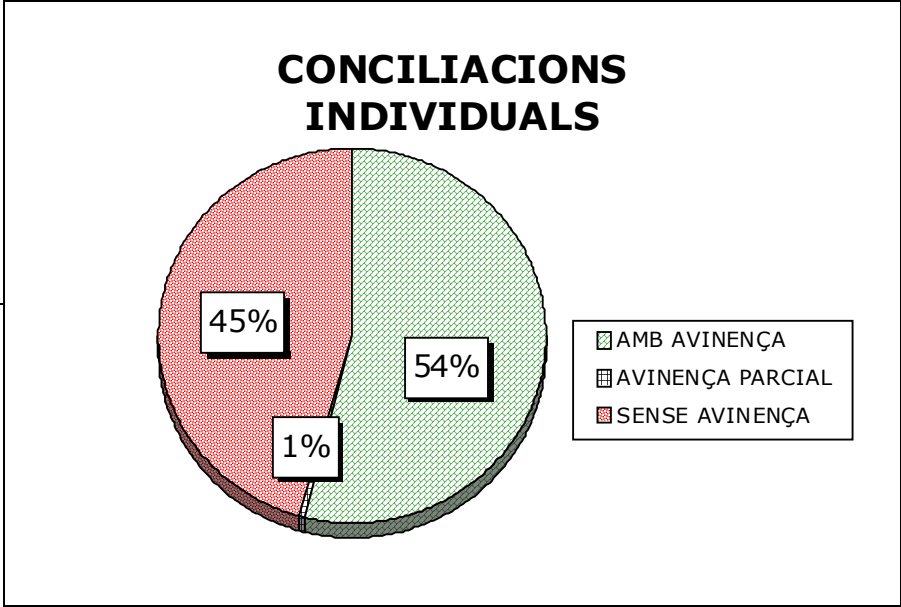
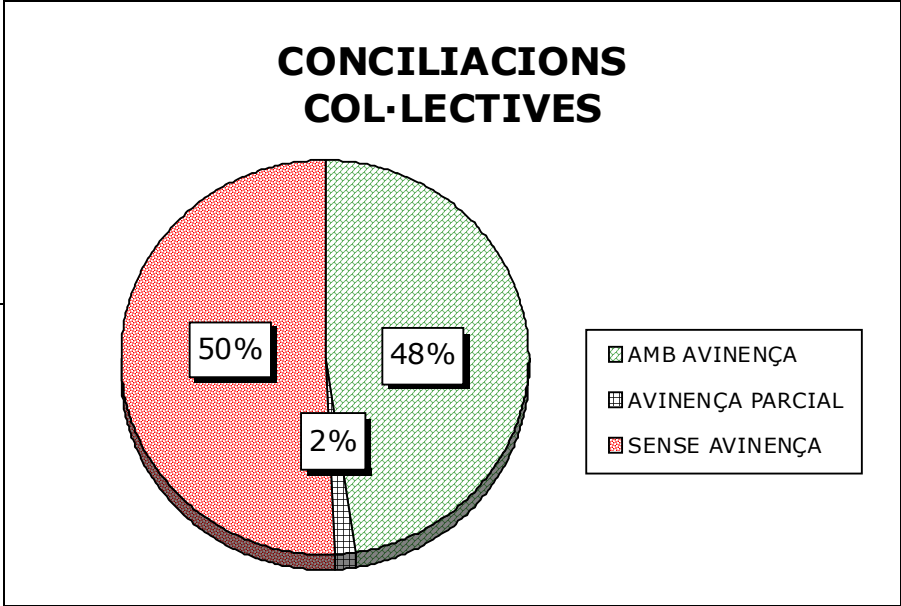
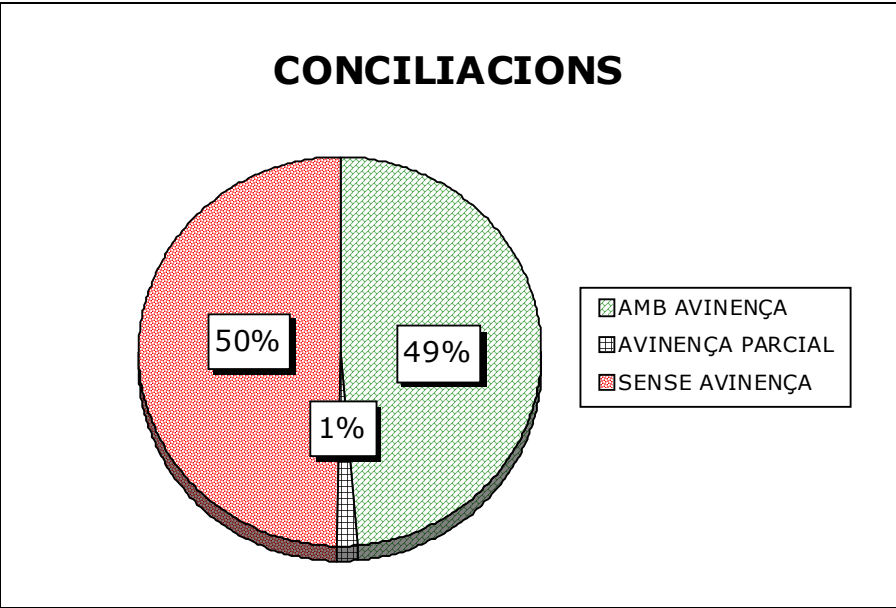


ANY 2009	Àmbit territorial	TRAMITACIONS EFECTIVES			TRAMITACIONS NO EFECTIVES			Total
		Amb avinença	Avinença Parcial	Sense Avinença	Intentat Sense Efecte	Desistiments	Arxiu	
CONCILIACIONS	Barcelona	334	9	344	114	22	19	842
	Girona	31	0	27	10	0	2	70
	Lleida	3	0	9	1	0	0	13
	Tarragona	22	3	19	7	1	1	53
	Total	390	12	399	132	23	22	978

ANY 2009	Àmbit territorial	TRAMITACIONS EFECTIVES			TRAMITACIONS NO EFECTIVES			Total
		Amb avinença	Avinença Parcial	Sense Avinença	Intentat Sense Efecte	Desistiments	Arxiu	
CONCILIACIONS COL·LECTIVES	Barcelona	267	9	282	77	21	8	664
	Girona	23	0	26	8	0	1	58
	Lleida	3	0	9	1	0	0	13
	Tarragona	20	2	17	7	1	1	48
	Total	313	11	334	93	22	10	783

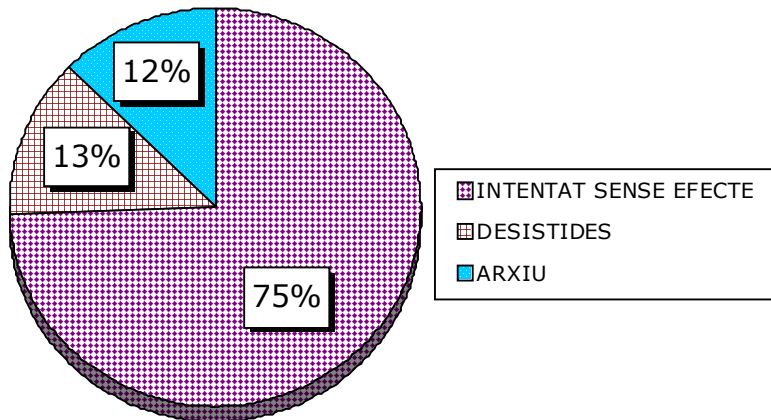
ANY 2009	Àmbit territorial	TRAMITACIONS EFECTIVES			TRAMITACIONS NO EFECTIVES			Total
		Amb avinença	Avinença Parcial	Sense Avinença	Intentat Sense Efecte	Desistiments	Arxiu	
CONCILIACIONS INDIVIDUALS	Barcelona	67	0	62	37	1	11	178
	Girona	8	0	1	2	0	1	12
	Lleida	0	0	0	0	0	0	0
	Tarragona	2	1	2	0	0	0	5
	Total	77	1	65	39	1	12	195

TRAMITACIONS EFECTIVES

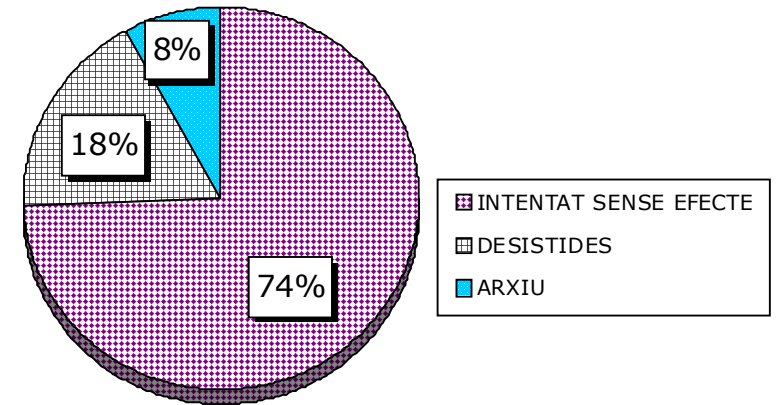


TRAMITACIONS NO EFECTIVES

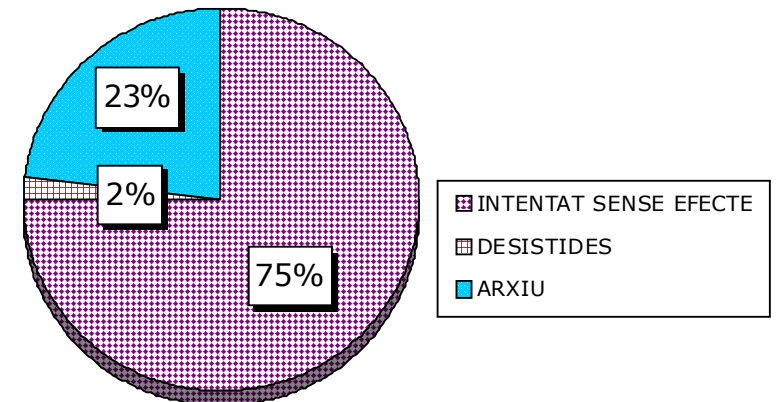
CONCILIACIONS



CONCILIACIONS COL·LECTIVES



CONCILIACIONS INDIVIDUALS

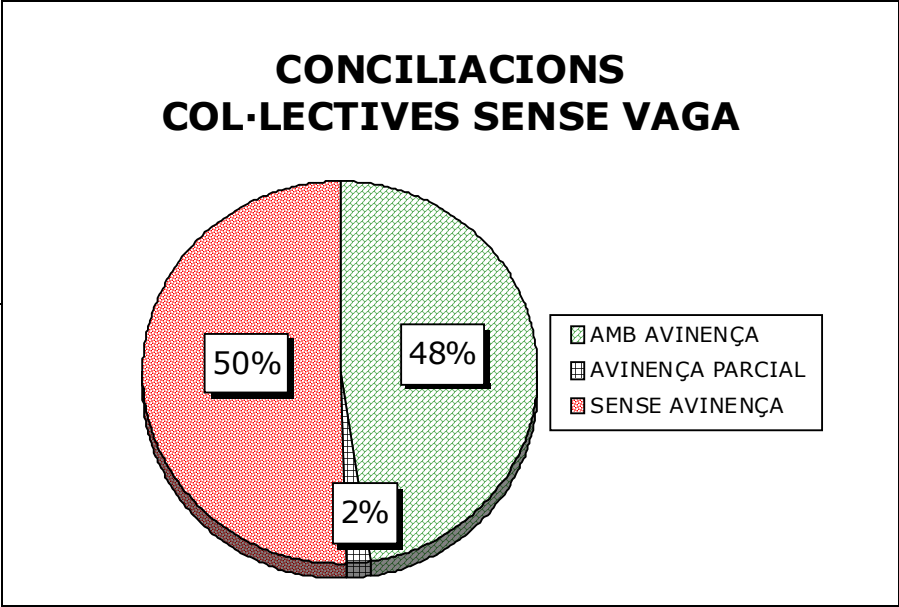
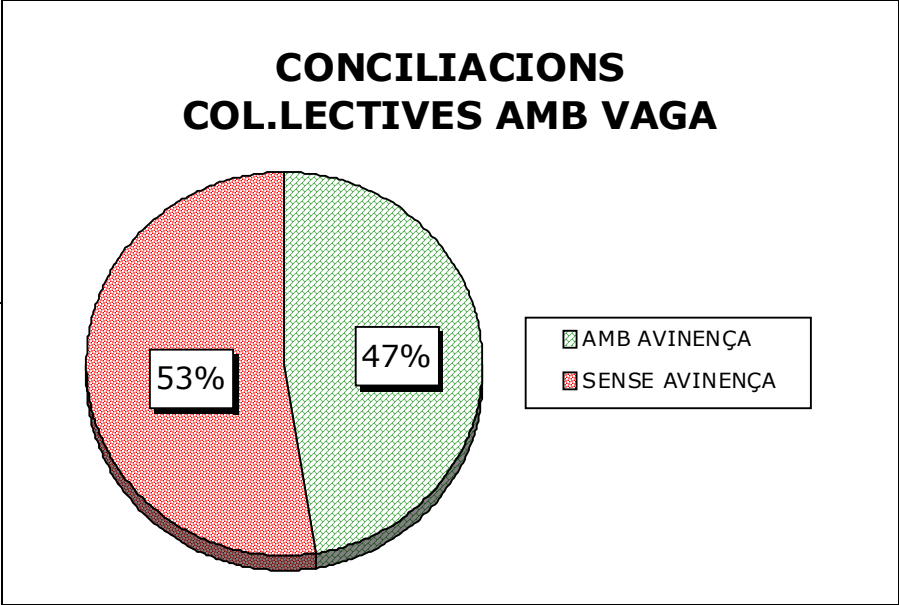
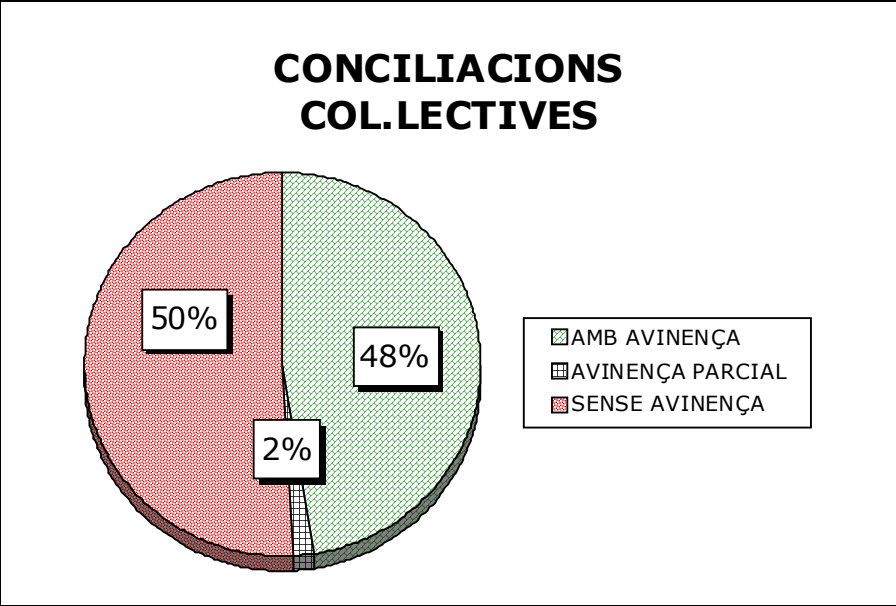


ANY 2009	Àmbit territorial	TRAMITACIONS EFECTIVES			TRAMITACIONS NO EFECTIVES			Total
		Amb avinença	Avinença Parcial	Sense Avinença	Intentat Sense Efecte	Desistiments	Arxiu	
CONCILIACIONS COL·LECTIVES	Barcelona	267	9	282	77	21	8	664
	Girona	23	0	26	8	0	1	58
	Lleida	3	0	9	1	0	0	13
	Tarragona	20	2	17	7	1	1	48
	Total	313	11	334	93	22	10	783

ANY 2009	Àmbit territorial	TRAMITACIONS EFECTIVES			TRAMITACIONS NO EFECTIVES			Total
		Amb avinença	Avinença Parcial	Sense Avinença	Intentat Sense Efecte	Desistiments	Arxiu	
CONCILIACIONS COL·LECTIVES AMB VAGA	Barcelona	17	0	20	9	3	2	51
	Girona	0	0	0	0	0	0	0
	Lleida	0	0	0	0	0	0	0
	Tarragona	1	0	0	0	0	0	1
	Total	18	0	20	9	3	2	52

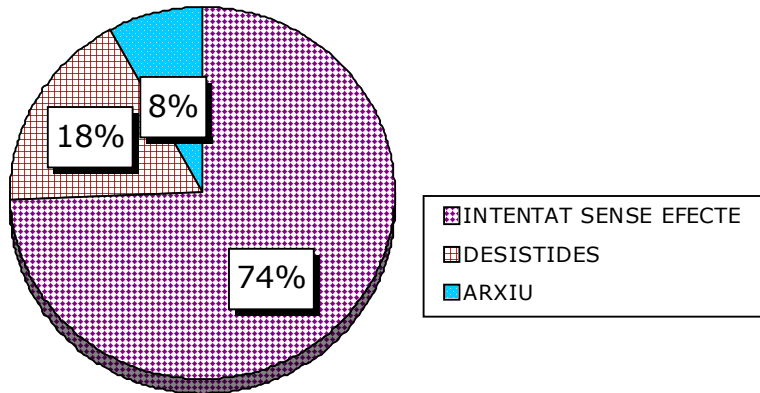
ANY 2009	Àmbit territorial	TRAMITACIONS EFECTIVES			TRAMITACIONS NO EFECTIVES			Total
		Amb avinença	Avinença Parcial	Sense Avinença	Intentat Sense Efecte	Desistiments	Arxiu	
CONCILIACIONS COL·LECTIVES SENSE VAGA	Barcelona	250	9	262	68	18	6	613
	Girona	23	0	26	8	0	1	58
	Lleida	3	0	9	1	0	0	13
	Tarragona	19	2	17	7	1	1	47
	Total	295	11	314	84	19	8	731

TRAMITACIONS EFECTIVES

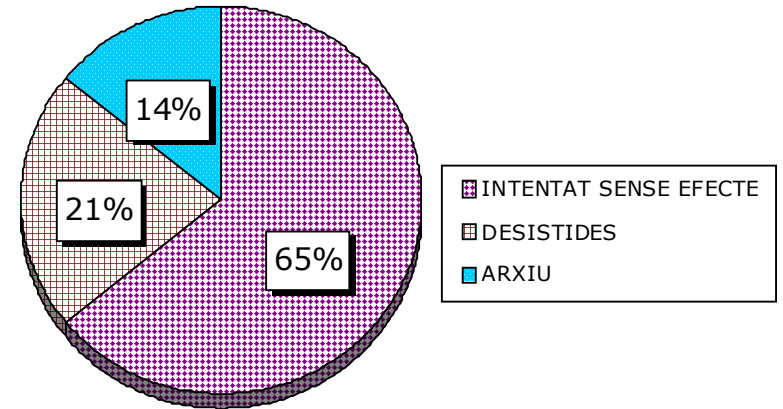


TRAMITACIONS NO EFECTIVES

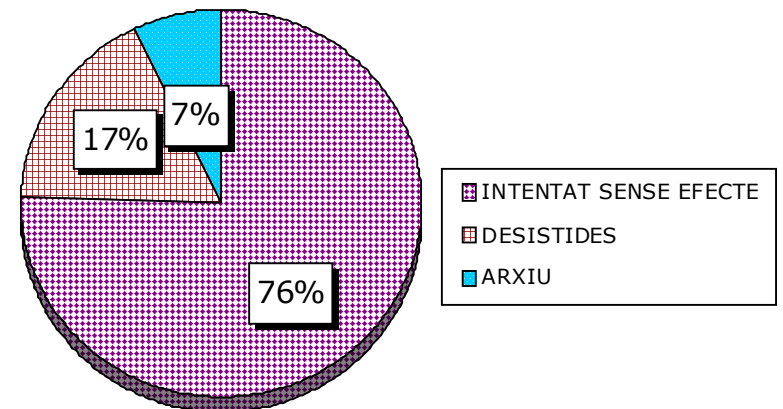
CONCILIACIONS COL·LECTIVES



CONCILIACIONS COL·LECTIVES AMB VAGA



CONCILIACIONS COL·LECTIVES SENSE VAGA



CONCILIACIONS TRIBUNAL TRADE DE CATALUNYA

ANY 2009	Àmbit territorial	TRAMITACIONS EFECTIVES			TRAMITACIONS NO EFECTIVES			Total
		Amb avenença	Avenença Parcial	Sense Avenença	Intentat Sense Efecte	Desistiments	Arxiu	
CONCILIACIONS TRADE	Barcelona	5	0	28	12	0	5	50
	Girona	0	0	0	0	0	0	0
	Lleida	0	0	0	0	0	0	0
	Tarragona	1	0	0	0	0	0	1
	Total	6	0	28	12	0	5	51

HORES DE VAGA DESCONVOCADES - EVOLUCIÓ MENSUAL

	Vagues desconvocades		Hores Desconvocades (*)		Convocatòries indefinides desconvocades		Valor mensual hores desconvocades (**)	
	2008	2009	2008	2009	2008	2009	2008	2009
Gener	3	--	6312	--	--	--	88.999,20 €	--
Febrer	1	--	2400	--	--	--	33.840,00 €	--
Març	4	4	8208	2250	1	--	115.732,80 €	31.725,00 €
Abril	3	1	1195	1680	--	--	16.849,50 €	23.688,00 €
Maig	1	4	--	1680	1	3	--	23.688,00 €
Juny	3	3	6501	864	--	1	91.664,10 €	12.182,40 €
Juliol	2	2	2400	4000	1	1	33.840,00 €	56.400,00 €
Setembre	--	1	--	480	--	--	--	6.768,00 €
Octubre	--	1	--	48	--	--	--	676,80 €
Novembre	5	--	10536	--	1	--	148.557,60 €	--
Desembre	2	2	8200	2944	--	--	115.620,00 €	41.510,40 €
TOTAL	24	18	45752	13946	4	5	645.103,20 €	196.638,60 €

(*) No inclou les corresponents a vagues indefinides desconvocades.

(**) Hores desconvocades per **14,10€/hora**. "Coste salarial medio total por hora efectiva, por comunidad autónoma. Anuario 2008".

Fuente: Ministerio de Trabajo e Inmigración.

COMISSIONS TÈCNIQUES

INFORMES COMISSIONS TÈCNIQUES

ANY 2009	INFORMES ARBITRATGES											
	GE	FB	MÇ	AB	MG	JN	JL	SE	OC	NO	DE	TOTAL
ORGANITZACIÓ DEL TREBALL	1	0	0	1	1	0	2	1	1	0	0	7
ECONOMIA	0	0	0	0	0	1	0	0	0	0	0	1
SEGURETAT I SALUT LABORAL	0	0	0	0	0	0	0	0	0	0	0	0
TOTAL	1	0	0	1	1	1	2	1	1	0	0	8

ANY 2009	INFORMES CONCILIACIONS/MEDIACIONS											
	GE	FB	MÇ	AB	MG	JN	JL	SE	OC	NO	DE	TOTAL
ORGANITZACIÓ DEL TREBALL	1	0	2	2	1	1	1	0	0	2	0	10
ECONOMIA	0	0	1	0	0	0	0	0	0	0	0	1
SEGURETAT I SALUT LABORAL	0	0	0	1	0	0	0	0	0	0	0	1
TOTAL	1	0	3	3	1	1	1	0	0	2	0	12

ANY 2009	TOTAL INFORMES											
	GE	FB	MÇ	AB	MG	JN	JL	SE	OC	NO	DE	TOTAL
ORGANITZACIÓ DEL TREBALL	2	0	2	3	2	1	3	1	1	2	0	17
ECONOMIA	0	0	1	0	0	1	0	0	0	0	0	2
SEGURETAT I SALUT LABORAL	0	0	0	1	0	0	0	0	0	0	0	1
TOTAL	2	0	3	4	2	2	3	1	1	2	0	20



BARCELONA	NÚMERO		EMPRESSES AFECTADES	TREBALLADORS AFECTATS
ANY 2009				
EXPEDIENTS PRESENTATS	856		1.059	253.781
ARBITRATGES	14	(1,64%)	14	1.525
CONCILIACIONS	842	(98,36%)	1.045	252.256
TRAMITACIONS EFFECTIVES	687	(81,59%)	880	236.492
AMB AVINENÇA	334	(48,62%)	398	44.473
AVINENÇA PARCIAL	9	(1,31%)	10	3.390
SENSE AVINENÇA	344	(50,07%)	472	188.629
TRAMITACIONS NO EFFECTIVES	155	(18,41%)	165	15.764
INTENTAT SENSE EFECTE	114	(73,55%)	122	12.470
DESISTITS	22	(14,19%)	24	2.097
ARXIU	19	(12,26%)	19	1.197

ANY		PROCEDIMENTS			ARBITRATGES			CONCILIACIONS		
2009	Àmbit territorial	Número	Empreses Afectades	Treballadors Afectats	Número	Empreses Afectades	Treballadors Afectats	Número	Empreses Afectades	Treballadors Afectats
		Barcelona	856	1059	253781	14	14	1525	842	1045

		PROCEDIMENTS			ARBITRATGES			CONCILIACIONS			
ANY 2009	Àmbit comarcal	Número	Empreses Afectades	Treballadors Afectats	Número	Empreses Afectades	Treballadors Afectats	Número	Empreses Afectades	Treballadors Afectats	
		Alt Penedès	24	25	4375	0	0	0	24	25	4375
		Bages	8	8	1654	1	1	1	8	8	1654
		Anoia	22	24	1914	0	0	0	21	23	1913
		Baix Llobregat	125	130	13275	6	6	520	119	124	12755
		Barcelonès	379	561	197203	4	4	365	375	557	196838
		Berguedà	3	3	175	0	0	0	3	3	175
		Garraf	5	6	1482	0	0	0	5	6	1482
		Maresme	29	30	3428	2	2	39	27	28	3389
		Osona	19	19	2414	0	0	0	19	19	2414
		Ripollès	2	2	154	0	0	0	2	2	154
		Vallès Occidental	169	179	23245	1	1	600	168	178	22645
		Vallès Oriental	71	72	4462	0	0	0	71	72	4462
		TOTAL	856	1059	253781	14	14	1525	842	1045	252256



GIRONA	NÚMERO		EMPRESSES AFECTADES	TREBALLADORS AFECTATS
ANY 2009				
EXPEDIENTS PRESENTATS	70		72	8.186
ARBITRATGES	0	(0,00%)	0	0
CONCILIACIONS	70	(100,00%)	72	8.186
TRAMITACIONS EFFECTIVES	58	(82,86%)	60	6.458
AMB AVINENÇA	31	(53,45%)	33	2.981
AVINENÇA PARCIAL	0	(0,00%)	0	0
SENSE AVINENÇA	27	(46,55%)	27	3.477
TRAMITACIONS NO EFFECTIVES	12	(17,14%)	12	1.728
INTENTAT SENSE EFECTE	10	(83,33%)	10	1.077
DESISTITS	0	(0,00%)	0	0
ARXIU	2	(16,67%)	2	651

ANY		PROCEDIMENTS			ARBITRATGES			CONCILIACIONS		
2009	Àmbit territorial	Número	Empreses Afectades	Treballadors Afectats	Número	Empreses Afectades	Treballadors Afectats	Número	Empreses Afectades	Treballadors Afectats
		Girona	70	72	8186	0	0	0	70	72

		PROCEDIMENTS			ARBITRATGES			CONCILIACIONS			
ANY 2009	Àmbit comarcal	Número	Empreses Afectades	Treballadors Afectats	Número	Empreses Afectades	Treballadors Afectats	Número	Empreses Afectades	Treballadors Afectats	
		Alt Empordà	7	8	655	0	0	0	7	8	655
		Baix Empordà	14	15	2548	0	0	0	14	15	2548
		Gironès	27	27	2458	0	0	0	27	27	2458
		Pla de l'Estany	2	2	31	0	0	0	2	2	31
		Ripollès	1	1	93	0	0	0	1	1	93
		Selva	19	19	2401	0	0	0	19	19	2401
		TOTAL	70	72	8186	0	0	0	70	72	8186



LLEIDA			EMPRESSES AFECTADES	TREBALLADORS AFECTATS
ANY 2009	NÚMERO			
EXPEDIENTS PRESENTATS	14		15	1.307
ARBITRATGES	1	(7,14%)	1	120
CONCILIACIONS	13	(92,86%)	14	1.187
TRAMITACIONS EFECTIVES	12	(92,31%)	13	897
AMB AVINENÇA	3	(25,00%)	3	224
AVINENÇA PARCIAL	0	(0,00%)	0	0
SENSE AVINENÇA	9	(75,00%)	10	673
TRAMITACIONS NO EFECTIVES	1	(7,69%)	1	290
INTENTAT SENSE EFECTE	1	(100,00%)	1	290
DESISTITS	0	(0,00%)	0	0
ARXIU	0	(0,00%)	0	0

ANY		PROCEDIMENTS			ARBITRATGES			CONCILIACIONS		
2009	Àmbit territorial	Número	Empreses Afectades	Treballadors Afectats	Número	Empreses Afectades	Treballadors Afectats	Número	Empreses Afectades	Treballadors Afectats
		Lleida	14	15	1307	1	1	120	13	14

		PROCEDIMENTS			ARBITRATGES			CONCILIACIONS			
ANY 2009	Àmbit comarcal	Número	Empreses Afectades	Treballadors Afectats	Número	Empreses Afectades	Treballadors Afectats	Número	Empreses Afectades	Treballadors Afectats	
		Pla d'Urgell	1	1	60	0	0	0	1	1	60
		Segarra	2	2	40	0	0	0	2	2	40
		Segrià	10	11	1101	1	1	120	9	10	981
		Urgell	1	1	106	0	0	0	1	1	106
		TOTAL	14	15	1307	1	1	120	13	14	1187

TARRAGONA			EMPRESSES AFECTADES	TREBALLADORS AFECTATS
ANY 2009	NÚMERO			
EXPEDIENTS PRESENTATS	55		217	12.430
ARBITRATGES	2	(3,64%)	2	9
CONCILIACIONS	53	(96,36%)	215	12.421
TRAMITACIONS EFECTIVES	44	(83,02%)	204	12.042
AMB AVINENÇA	22	(50,00%)	23	986
AVINENÇA PARCIAL	3	(6,82%)	3	146
SENSE AVINENÇA	19	(43,18%)	178	10.910
TRAMITACIONS NO EFECTIVES	9	(16,98%)	11	379
INTENTAT SENSE EFECTE	7	(77,78%)	9	315
DESISTITS	1	(11,11%)	1	10
ARXIU	1	(11,11%)	1	54

ANY		PROCEDIMENTS			ARBITRATGES			CONCILIACIONS		
2009	Àmbit territorial	Número	Empreses Afectades	Treballadors Afectats	Número	Empreses Afectades	Treballadors Afectats	Número	Empreses Afectades	Treballadors Afectats
		Tarragona	55	217	12430	2	2	9	53	215

		PROCEDIMENTS			ARBITRATGES			CONCILIACIONS			
ANY 2009	Àmbit comarcal	Número	Empreses Afectades	Treballadors Afectats	Número	Empreses Afectades	Treballadors Afectats	Número	Empreses Afectades	Treballadors Afectats	
		Alt Camp	5	5	197	0	0	0	5	5	197
		Baix Camp	14	17	1270	0	0	0	14	17	1270
		Baix Ebre	1	1	323	0	0	0	1	1	323
		Baix Penedès	5	7	223	0	0	0	5	7	223
		Conca de Barberà	3	3	940	0	0	0	3	3	940
		Priorat	2	2	20	0	0	0	2	2	20
		Ribera d'Ebre	1	1	1	0	0	0	1	1	1
		Tarragonès	24	181	9456	2	2	9	22	179	9447
		TOTAL	55	217	12430	2	2	9	53	215	12421



**Roger de Llúria, 7 1^a planta
08010 BARCELONA**

Telèfon

93 412 28 87

Fax

93 412 05 93

Web

www.tlc.es

Mail

tlcinfo@tlc.es