

TRIBUNAL LABORAL DE CATALUNYA

**INFORMACIÓ
ESTADÍSTICA**



**GENER-JUNY
2009**

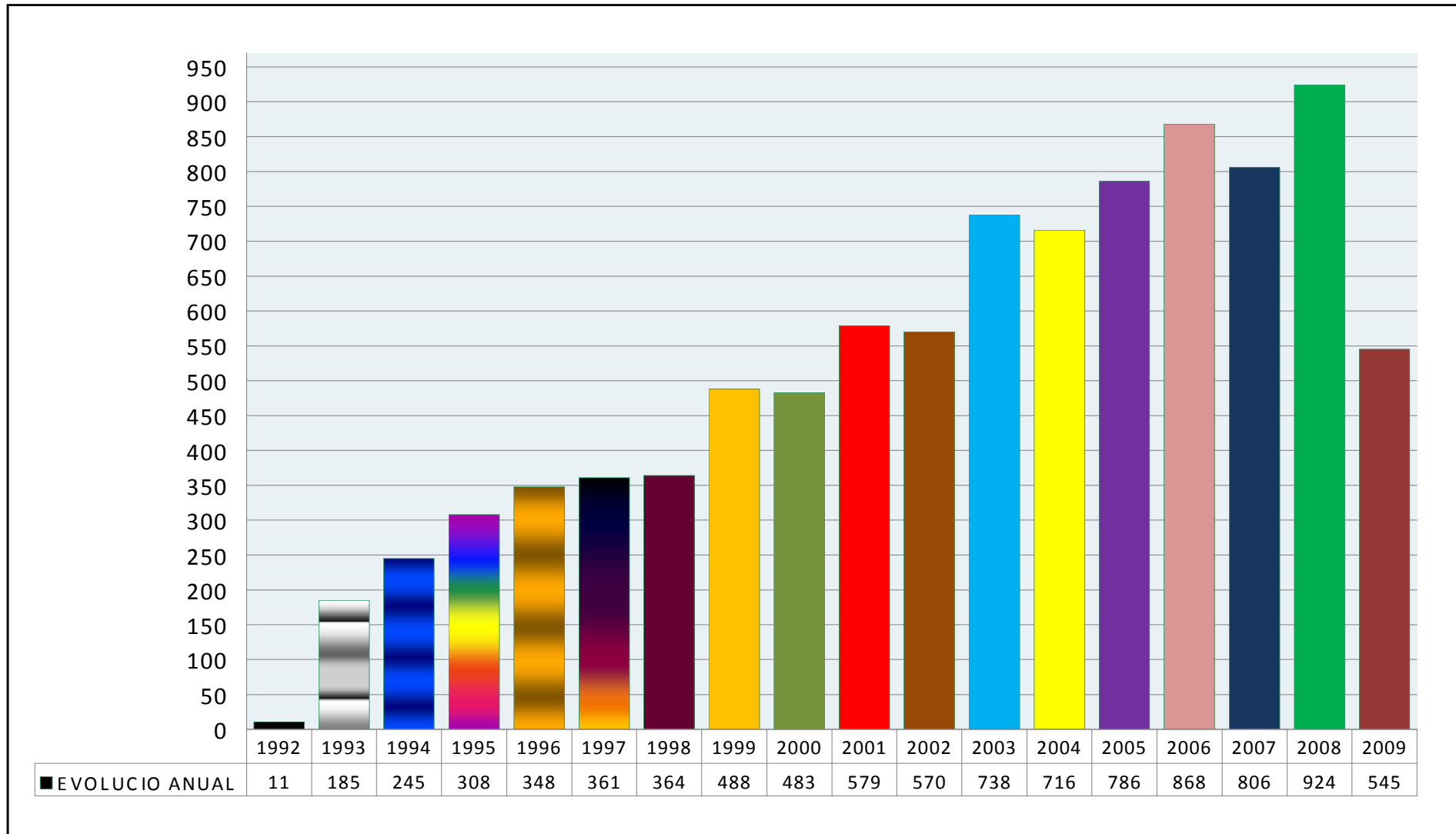
TRIBUNAL LABORAL DE CATALUNYA

PROCEDIMENTS

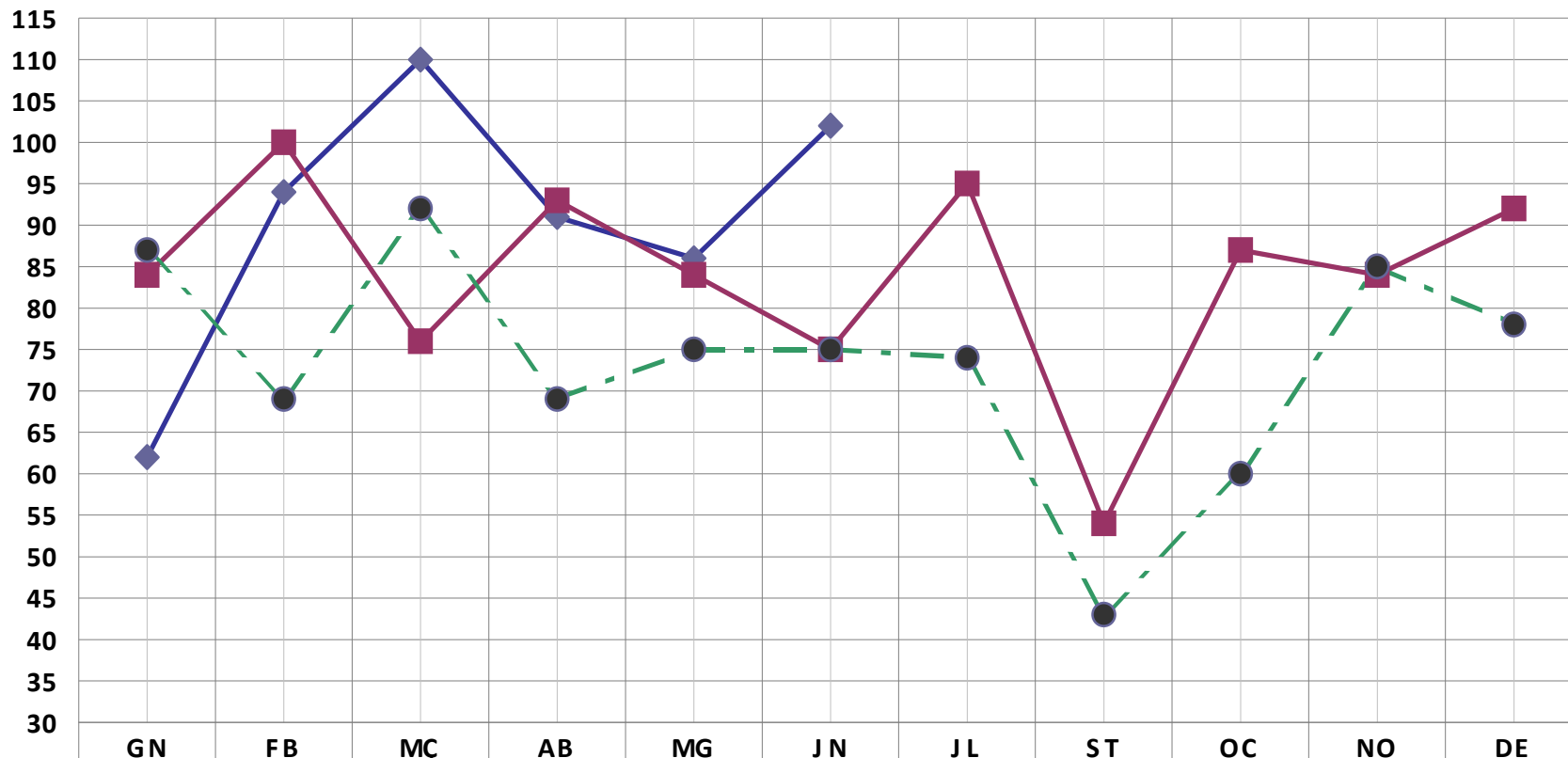
GENER - JUNY 2009	TOTES LES DELEGACIONS		
	NÚMERO	EMPRESSES AFECTADES	TREBALLADORS AFECTATS
EXPEDIENTS PRESENTATS	545	832	194.397
ARBITRATGES	9 (1,65%)	9	875
CONCILIACIONS	536 (98,35%)	823	193.522
TRAMITACIONS EFECTIVES	435 (81,16%)	713	184.083
AMB AVINENÇA	210 (48,28%)	224	28.782
AVINENÇA PARCIAL	5 (1,15%)	5	920
SENSE AVINENÇA	220 (50,57%)	484	154.381
TRAMITACIONS NO EFECTIVES	101 (18,84%)	110	9.439
INTENTAT SENSE EFECTE	75 (74,26%)	82	7.056
DESISTITS	9 (8,91%)	11	1.212
ARXIU	17 (16,83%)	17	1.171

GENER - JUNY		PROCEDIMENTS			ARBITRATGES			CONCILIACIONS		
2009	Àmbit territorial	Número	Empreses Afectades	Treballadors Afectats	Número	Empreses Afectades	Treballadors Afectats	Número	Empreses Afectades	Treballadors Afectats
	Barcelona	462	589	182094	6	6	746	456	583	181348
	Girona	41	42	4000	0	0	0	42	42	4000
	Lleida	9	9	817	1	1	120	8	8	697
	Tarragona	33	192	7486	2	2	9	31	190	7477
	TOTAL	545	832	194397	9	9	875	536	823	193522

GENER - JUNY		PROCEDIMENTS			ARBITRATGES			CONCILIACIONS		
GENER - JUNY 2009	Àmbit comarcal	Número	Empreses Afectades	Treballadors Afectats	Número	Empreses Afectades	Treballadors Afectats	Número	Empreses Afectades	Treballadors Afectats
	Alt Camp	2	2	106	0	0	0	2	2	106
	Alt Empordà	3	3	276	0	0	0	3	3	276
	Alt Penedès	15	15	2325	0	0	0	15	15	2325
	Anoia	3	3	448	0	0	0	3	3	448
	Bages	12	14	792	0	0	0	12	14	792
	Baix Camp	9	9	885	0	0	0	9	9	885
	Baix Empordà	11	12	1218	0	0	0	11	12	1218
	Baix Llobregat	75	79	7855	4	4	137	71	75	7718
	Baix Penedès	3	5	97	0	0	0	3	5	97
	Barcelonès	221	337	154196	1	1	9	220	336	154187
	Berquedà	3	3	175	0	0	0	3	3	175
	Conca de Barberà	1	1	100	0	0	0	1	1	100
	Gironès	18	18	2004	0	0	0	18	18	2004
	Maresme	11	12	897	0	0	0	11	12	897
	Osona	6	6	327	0	0	0	6	6	327
	Pla de l'Estany	2	2	31	0	0	0	2	2	31
	Ripollès	1	1	4	0	0	0	1	1	4
	Segrià	8	8	711	1	1	120	7	7	591
	Selva	7	7	471	0	0	0	7	7	471
	Tarragonès	18	175	6298	2	2	9	16	173	6289
Urgell	1	1	106	0	0	0	1	1	106	
Vallès Occidental	81	85	12949	1	1	600	80	84	12349	
Vallès Oriental	34	34	2126	0	0	0	34	34	2126	
TOTAL	545	832	194397	9	9	875	536	823	193522	



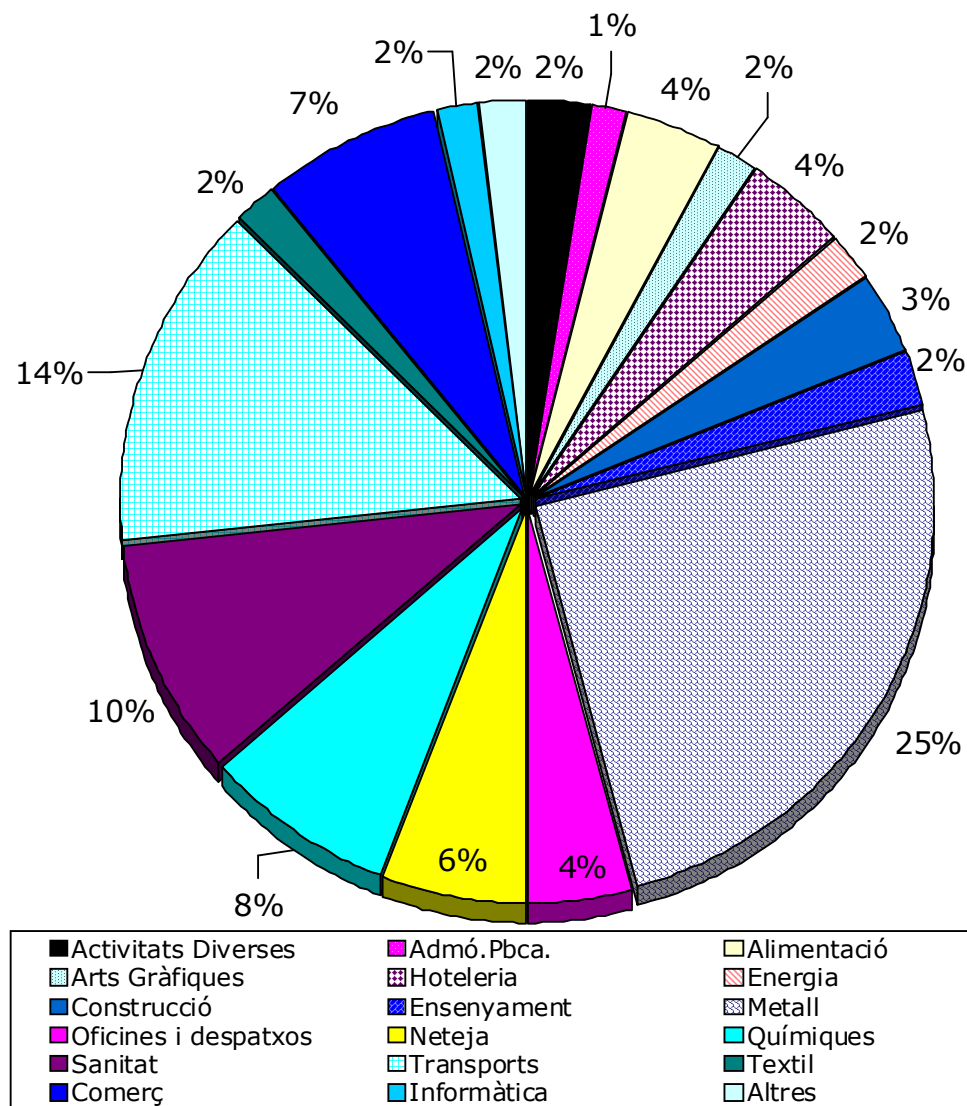
EVOLUCIÓ MENSUAL



	GN	FB	MÇ	AB	MG	JN	JL	ST	OC	NO	DE
◆ 2009	62	94	110	91	86	102					
■ 2008	84	100	76	93	84	75	95	54	87	84	92
● 2007	87	69	92	69	75	75	74	43	60	85	78

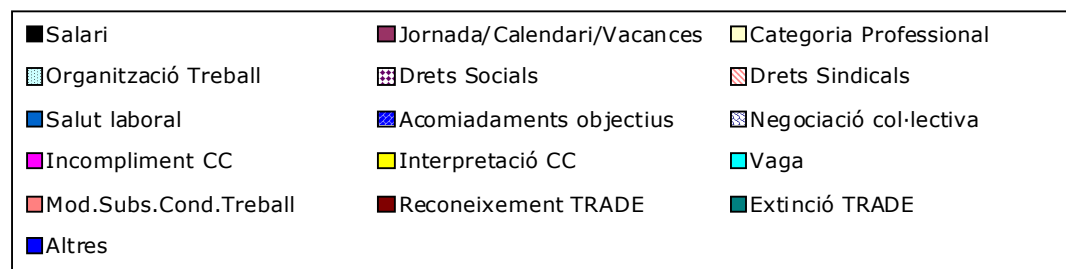
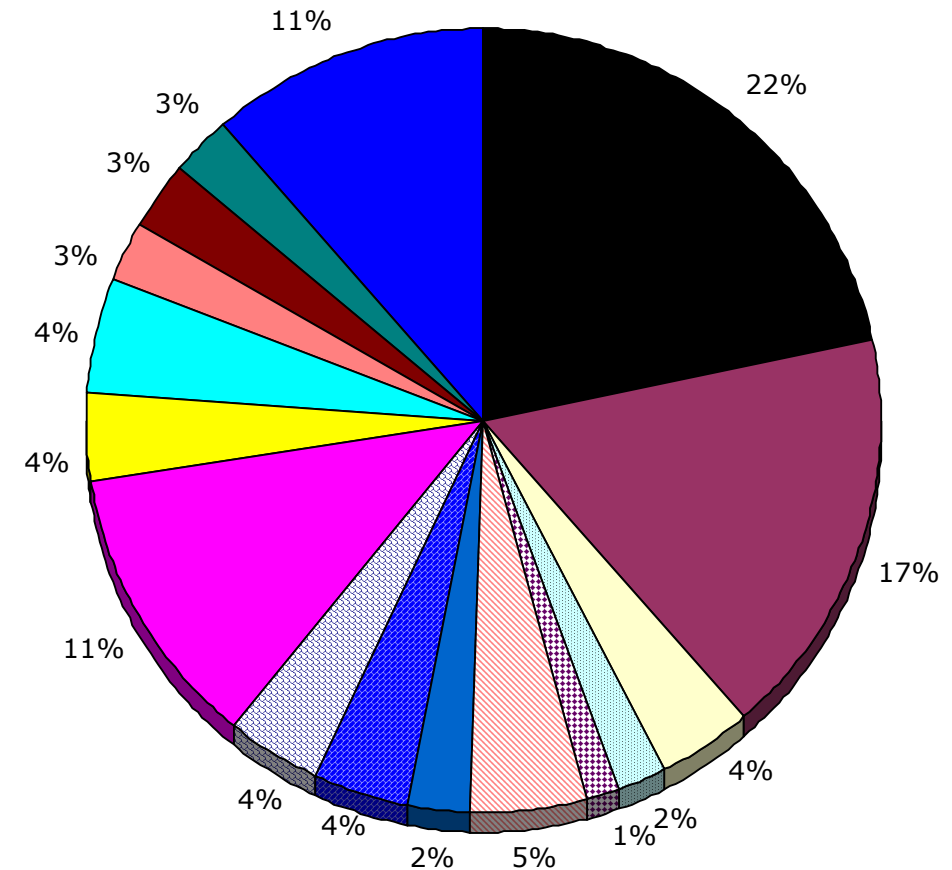
PROCEDIMENTS PER SECTORS

Activitats Diverses	13	2,39%
Administració Pública	8	1,47%
Alimentació	22	4,04%
Arts Gràfiques	9	1,65%
Hosteleria	22	4,04%
Energia	11	2,02%
Construcció	18	3,30%
Ensenyament	12	2,20%
Metall	135	24,77%
Oficines i Despatxos	22	4,04%
Neteja	33	6,06%
Químiques	41	7,52%
Sanitat	54	9,91%
Transports	77	14,13%
Textil	9	1,65%
Comerç	40	7,34%
Informàtica	9	1,65%
Altres	10	1,83%




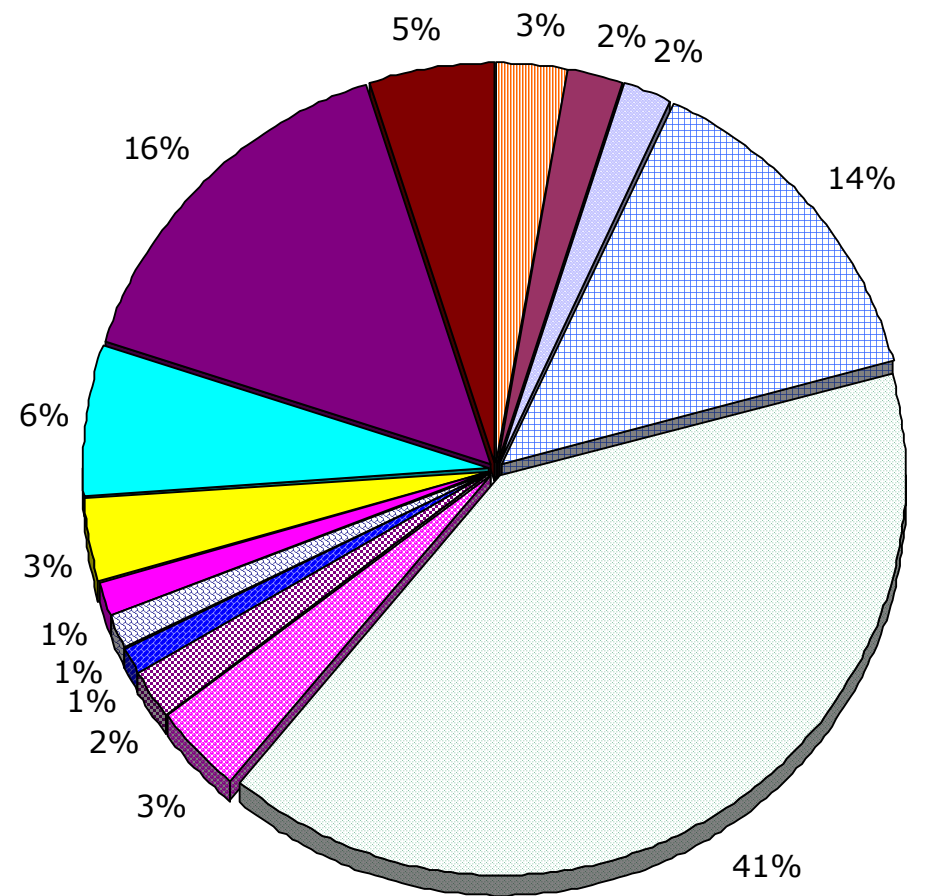
PROCEDIMENTS PER TEMES

Temes	Quantitat	Percentatge
Salari	178	21,58%
Jornada/Calendari/Vacances	140	16,97%
Categoria Professional	32	3,88%
Organització Treball	16	1,94%
Drets Socials	11	1,33%
Drets Sindicals	41	4,97%
Salut laboral	20	2,42%
Acomiadaments objectius	31	3,76%
Negociació col·lectiva/Pacte empresa	34	4,12%
Incompliment/CC/Pacte empresa	94	11,39%
Interpretació/Aplicació CC/Pacte	32	3,88%
Vaga	37	4,48%
Modificació substancial condicions de treball	22	2,67%
Reconeixement condició TRADE	22	2,67%
Extinció contracte TRADE	22	2,67%
Altres	93	11,26%



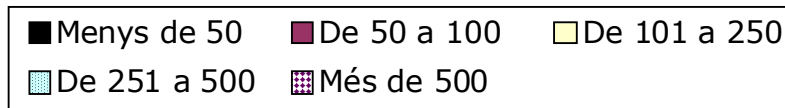
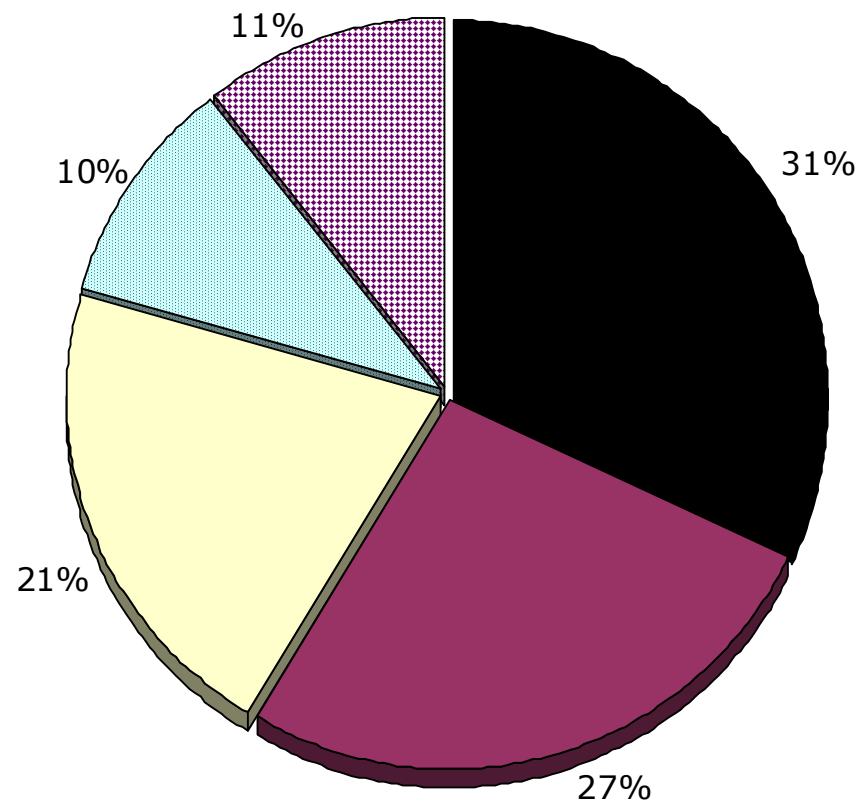
PROCEDIMENTS PER COMARQUES

Comarca	Procediments	Percentatge
Alt Penedès	15	3%
Bages	12	2%
Baix Empordà	11	2%
Baix Llobregat	75	14%
Barcelonès	220	41%
Gironès	19	3%
Maresme	11	2%
Osona	6	1%
Segrià	8	1%
Selva	7	1%
Tarragonès	18	3%
Vallès Occidental	81	6%
Vallès Oriental	34	16%
Altres	28	5%



PROCEDIMENTS PER TAMANY D'EMPRESSES

Menys de 50 treballadors	32,05%
De 50 a 100 treballadors	26,57%
De 101 a 250 treballadors	20,77%
De 251 a 500 treballadors	9,98%
Més de 500 treballadors	10,63%



ANYS 2009 – 2008

De l'1 de gener al 30 de Juny

PROCEDIMENTS

ÀMBIT	2009	2008	DIFERÈNCIA	%	MITJA MES 08	MITJA MES 09
Barcelona	462	443	19	4,29	73,8	77,0
Girona	41	47	-6	-12,77	7,8	6,8
Lleida	9	5	4	80,00	0,8	1,5
Tarragona	33	17	16	94,12	2,8	5,5
TOTAL	545	512	33	6,45	85,3	90,8

CONCILIACIONS

ÀMBIT	2009	2008	DIFERÈNCIA	%	MITJA MES 08	MITJA MES 09
Barcelona	456	426	30	7,04	71,0	76,0
Girona	41	46	-5	-10,87	7,7	6,8
Lleida	8	4	4	100,00	0,7	1,3
Tarragona	31	17	14	82,35	2,8	5,2
TOTAL	536	493	43	8,72	82,2	89,3

ARBITRATGES

ÀMBIT	2009	2008	DIFERÈNCIA	%	MITJA MES 08	MITJA MES 09
Barcelona	6	17	-11	-64,71	2,8	1,0
Girona	0	1	-1	-100,00	0,2	0,0
Lleida	1	1	0	0,00	0,2	0,2
Tarragona	2	0	2	0,00	0,0	0,3
TOTAL	9	19	-10	-52,63	3,2	1,5

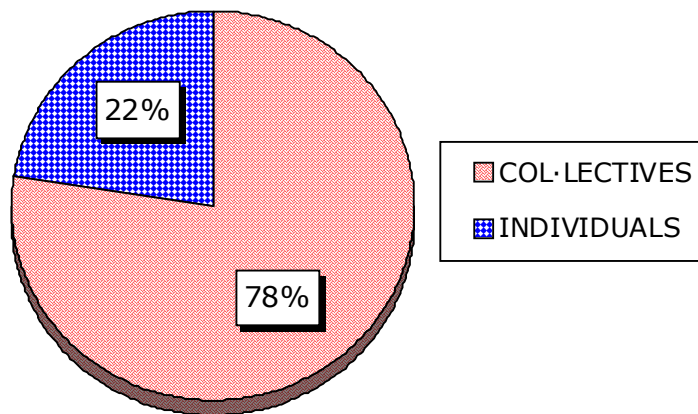
ARBITRATGES

ARBITRATGES GENER - JUNY 2009	COS LABORAL D'ÀRBITRES	TRIBUNAL LABORAL DE CATALUNYA	COS LABORAL D'ÀRBITRES AMB INFORME PREVI DE LES COMISSIONS TÈCNIQUES	TRIBUNAL LABORAL DE CATALUNYA AMB INFORME PREVI DE LES COMISSIONS TÈCNIQUES	TOTAL
DELEGACIÓ DE BARCELONA	3	0	0	3	6
DELEGACIÓ DE GIRONA	0	0	0	0	0
DELEGACIÓ DE LLEIDA	1	0	0	0	1
DELEGACIÓ DE TARRAGONA	2	0	0	0	2
TOTAL	6	0	0	3	9

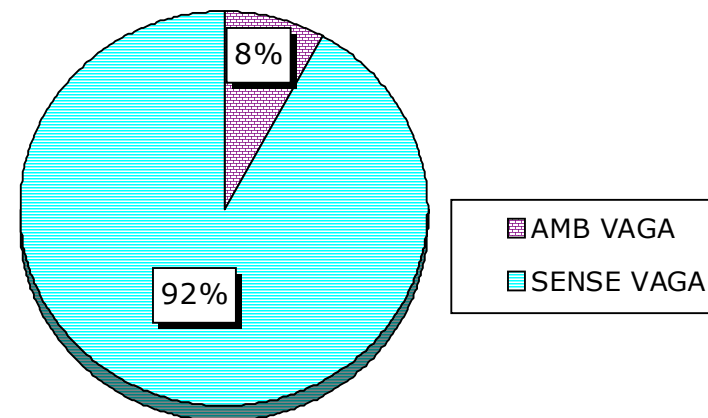
CONCILIACIONS

GENER - JUNY 2009														
CONCILIACIONS														
TOTAL	TRAMITACIONS EFECTIVES	TRAMITACIONS NO EFECTIVES	TRAMITACIONS EFECTIVES						TRAMITACIONS NO EFECTIVES					
			AMB ACORD		ACORD PARCIAL		SENSE ACORD		ISE		DESISTIT		ARXIU	
536	435	101	210	48,28%	5	1,15%	220	50,57%	75	74,26%	9	8,91%	17	16,83%
CONCILIACIONS COL·LECTIVES														
TOTAL	TRAMITACIONS EFECTIVES	TRAMITACIONS NO EFECTIVES	TRAMITACIONS EFECTIVES						TRAMITACIONS NO EFECTIVES					
			AMB ACORD		ACORD PARCIAL		SENSE ACORD		ISE		DESISTIT		ARXIU	
416	345	71	166	48,1%	5	1,4%	174	50,4%	55	77,5%	9	12,7%	7	9,9%
CONCILIACIONS COL·LECTIVES AMB VAGA														
TOTAL	TRAMITACIONS EFECTIVES	TRAMITACIONS NO EFECTIVES	TRAMITACIONS EFECTIVES						TRAMITACIONS NO EFECTIVES					
			AMB ACORD		ACORD PARCIAL		SENSE ACORD		ISE		DESISTIT		ARXIU	
33	22	11	12	54,5%	0	0%	10	45,5%	8	72,7%	1	9,1%	2	18,2%
CONCILIACIONS COL·LECTIVES SENSE VAGA														
TOTAL	TRAMITACIONS EFECTIVES	TRAMITACIONS NO EFECTIVES	TRAMITACIONS EFECTIVES						TRAMITACIONS NO EFECTIVES					
			AMB ACORD		ACORD PARCIAL		SENSE ACORD		ISE		DESISTIT		ARXIU	
383	323	60	154	47,7%	5	1,5%	164	50,8%	47	78,3%	8	13,3%	5	8,3%
CONCILIACIONS INDIVIDUALS														
TOTAL	TRAMITACIONS EFECTIVES	TRAMITACIONS NO EFECTIVES	TRAMITACIONS EFECTIVES						TRAMITACIONS NO EFECTIVES					
			AMB ACORD		ACORD PARCIAL		SENSE ACORD		ISE		DESISTIT		ARXIU	
120	90	30	44	48,9%	0	0%	46	51,1%	20	66,7%	0	0%	10	33,3%
CONCILIACIONS TRADE														
TOTAL	TRAMITACIONS EFECTIVES	TRAMITACIONS NO EFECTIVES	TRAMITACIONS EFECTIVES						TRAMITACIONS NO EFECTIVES					
			AMB ACORD		ACORD PARCIAL		SENSE ACORD		ISE		DESISTIT		ARXIU	
31	22	9	1	4,5%	0	0%	21	95,5%	5	55,6%	0	0%	4	44,4%

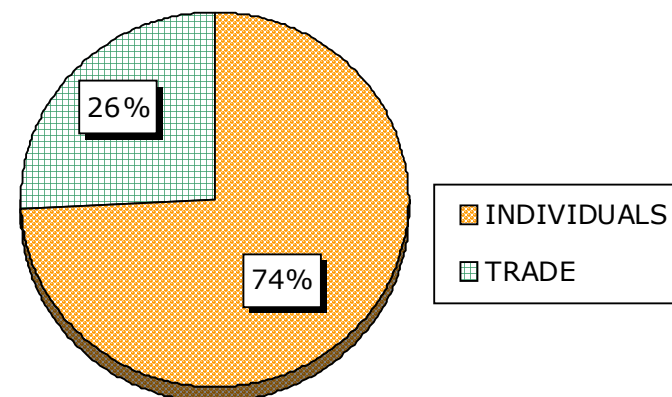
CONCILIACIONS



COL·LECTIVES



INDIVIDUALS

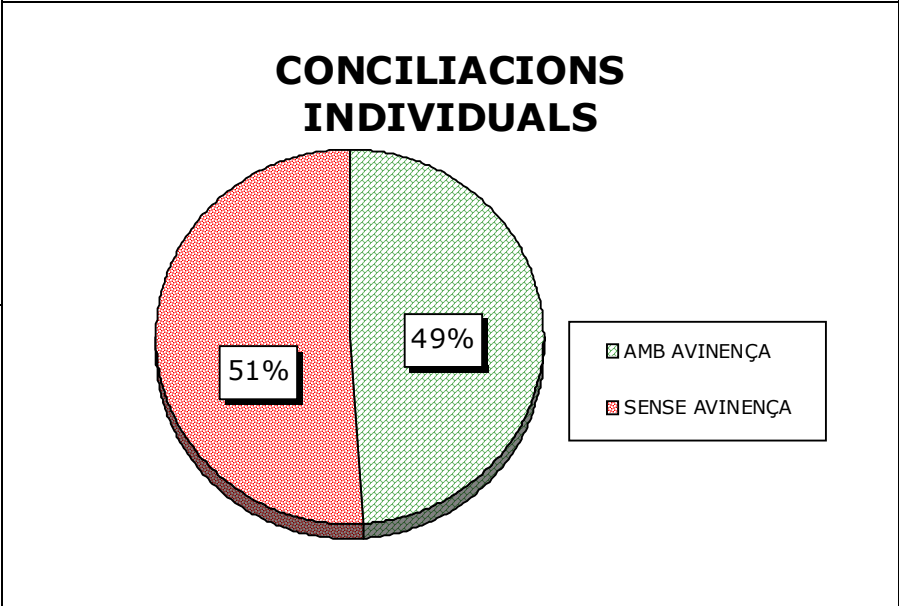
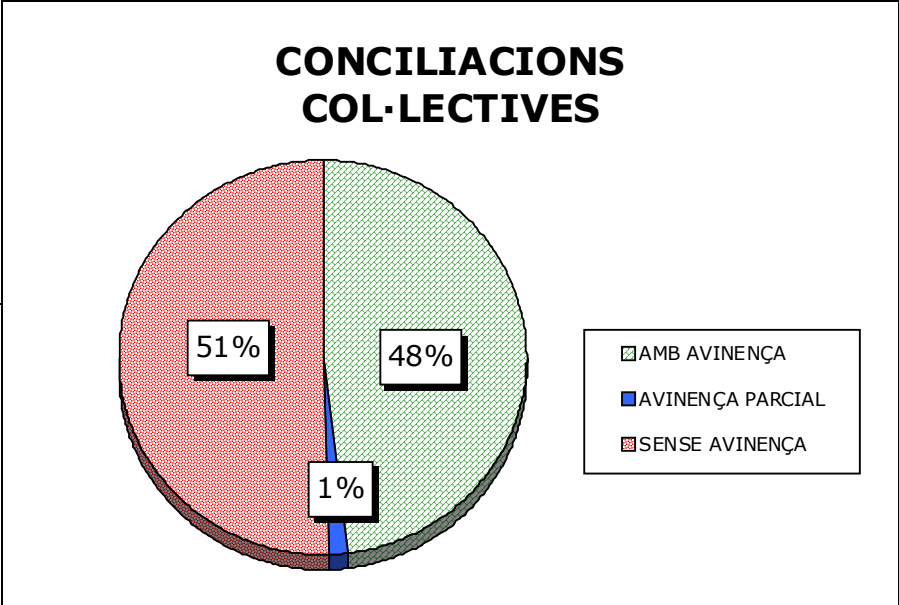
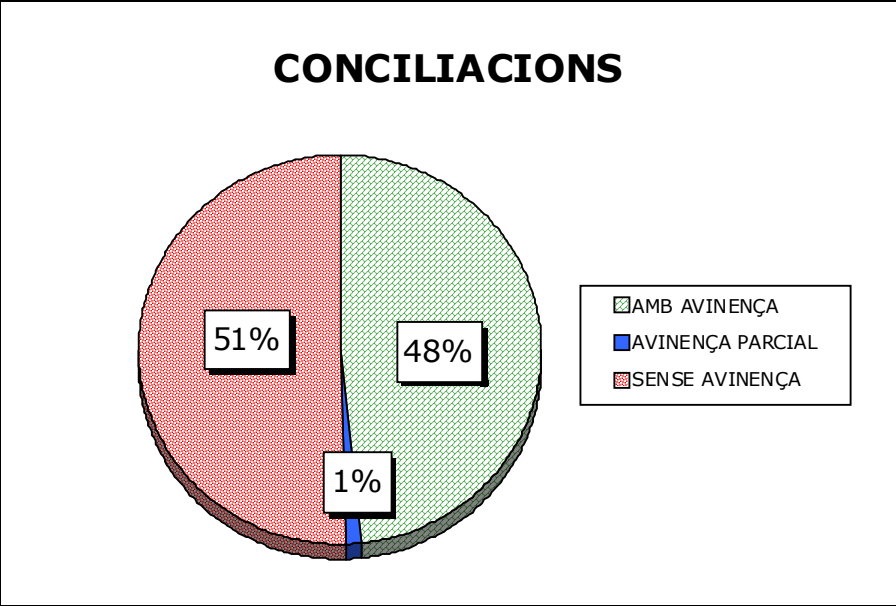


GENER - JUNY 2009	Àmbit territorial	TRAMITACIONS EFECTIVES			TRAMITACIONS NO EFECTIVES			Total
		Amb avinença	Avinença Parcial	Sense Avinença	Intentat Sense Efecte	Desistiments	Arxiu	
CONCILIACIONS	Barcelona	173	3	193	63	9	15	456
	Girona	20	0	12	8	0	1	41
	Lleida	3	0	5	0	0	0	8
	Tarragona	14	2	10	4	0	1	31
	Total	210	5	220	75	9	17	536

GENER - JUNY 2009	Àmbit territorial	TRAMITACIONS EFECTIVES			TRAMITACIONS NO EFECTIVES			Total
		Amb avinença	Avinença Parcial	Sense Avinença	Intentat Sense Efecte	Desistiments	Arxiu	
CONCILIACIONS COL·LECTIVES	Barcelona	136	3	149	45	9	6	348
	Girona	14	0	12	6	0	0	32
	Lleida	3	0	5	0	0	0	8
	Tarragona	13	2	8	4	0	1	28
	Total	166	5	174	55	9	7	416

GENER - JUNY 2009	Àmbit territorial	TRAMITACIONS EFECTIVES			TRAMITACIONS NO EFECTIVES			Total
		Amb avinença	Avinença Parcial	Sense Avinença	Intentat Sense Efecte	Desistiments	Arxiu	
CONCILIACIONS INDIVIDUALS	Barcelona	37	0	44	18	0	9	108
	Girona	6	0	0	2	0	1	9
	Lleida	0	0	0	0	0	0	0
	Tarragona	1	0	2	0	0	0	3
	Total	44	0	46	20	0	10	120

TRAMITACIONS EFECTIVES

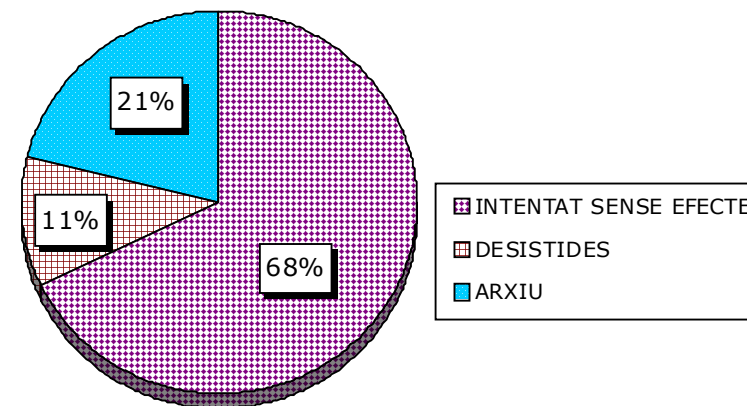


TRAMITACIONS NO EFECTIVES

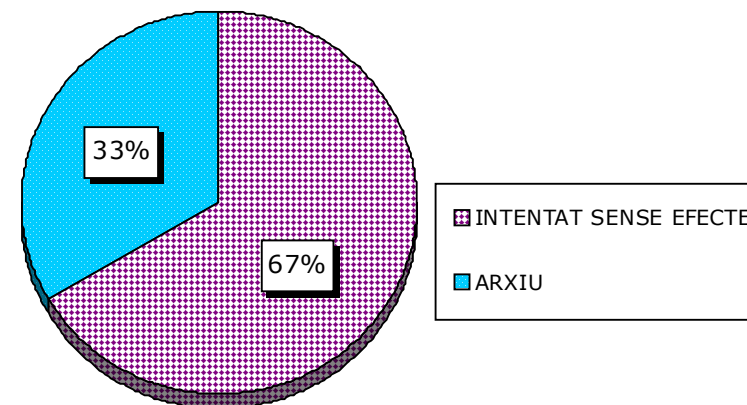
CONCILIACIONS



CONCILIACIONS COL·LECTIVES



CONCILIACIONS INDIVIDUALS

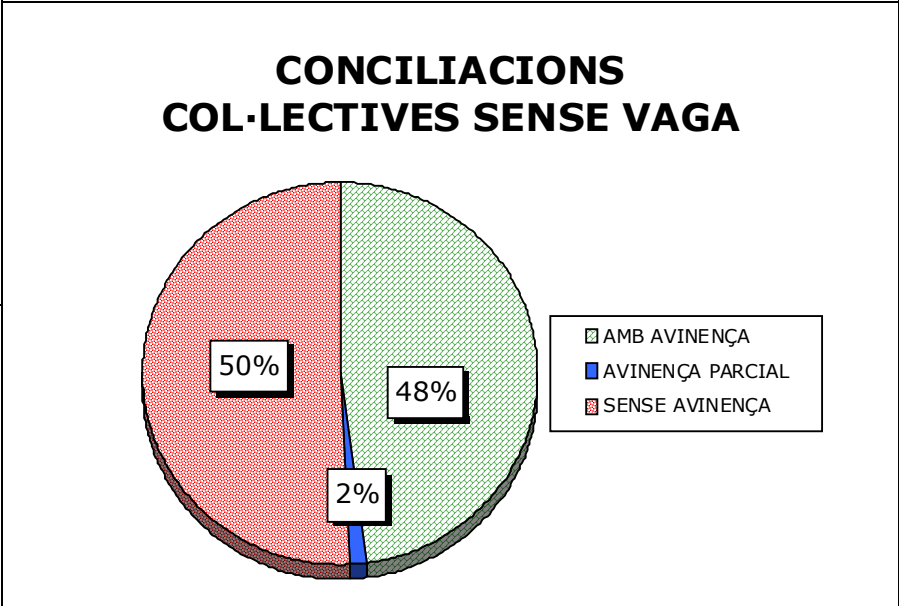
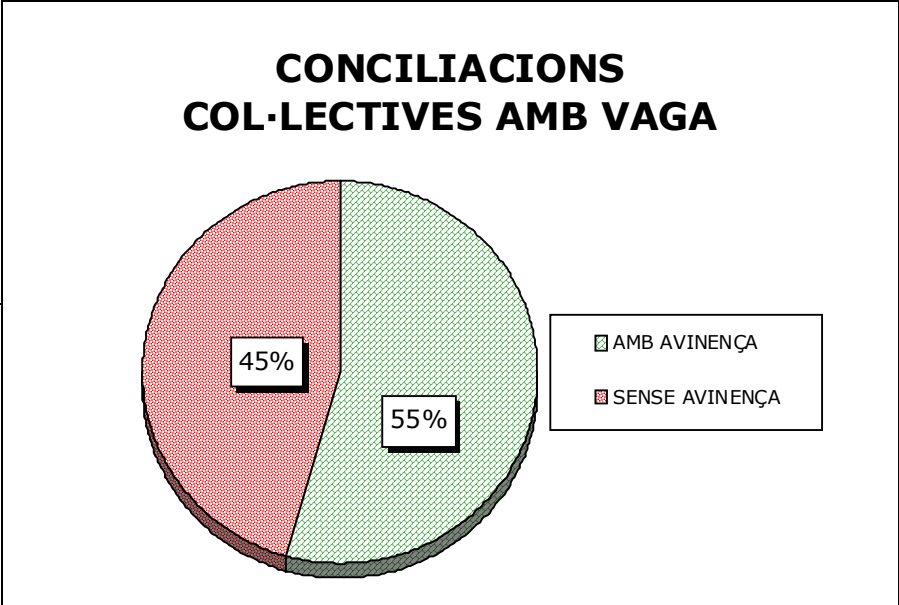
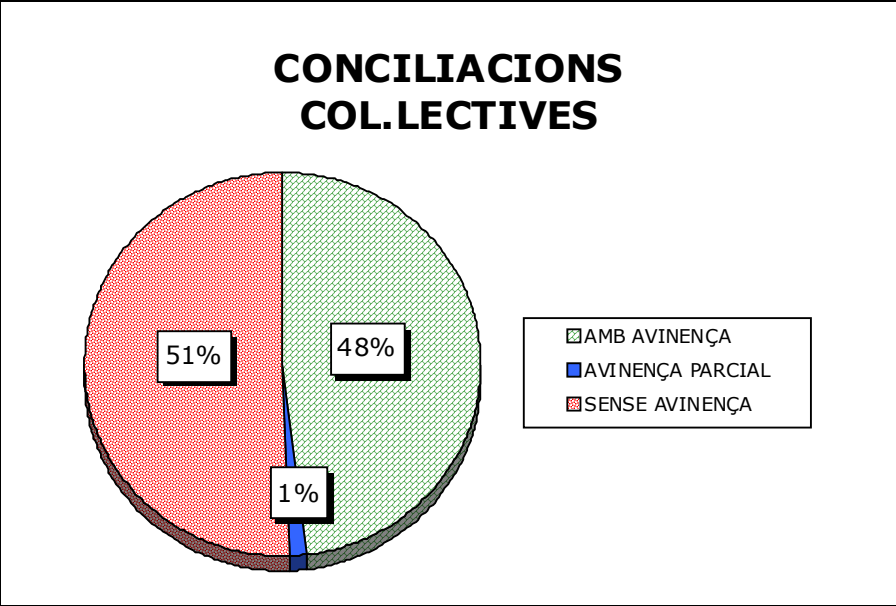


GENER - JUNY 2009	Àmbit territorial	TRAMITACIONS EFECTIVES			TRAMITACIONS NO EFECTIVES			Total
		Amb avinença	Avinença Parcial	Sense Avinença	Intentat Sense Efecte	Desistiments	Arxiu	
CONCILIACIONS COL·LECTIVES	Barcelona	136	3	149	45	9	6	348
	Girona	14	0	12	6	0	0	32
	Lleida	3	0	5	0	0	0	8
	Tarragona	13	2	8	4	0	1	28
	Total	166	5	174	55	9	7	416

GENER - JUNY 2009	Àmbit territorial	TRAMITACIONS EFECTIVES			TRAMITACIONS NO EFECTIVES			Total
		Amb avinença	Avinença Parcial	Sense Avinença	Intentat Sense Efecte	Desistiments	Arxiu	
CONCILIACIONS COL·LECTIVES AMB VAGA	Barcelona	12	0	10	8	1	2	33
	Girona	0	0	0	0	0	0	0
	Lleida	0	0	0	0	0	0	0
	Tarragona	0	0	0	0	0	0	0
	Total	12	0	10	8	1	2	33

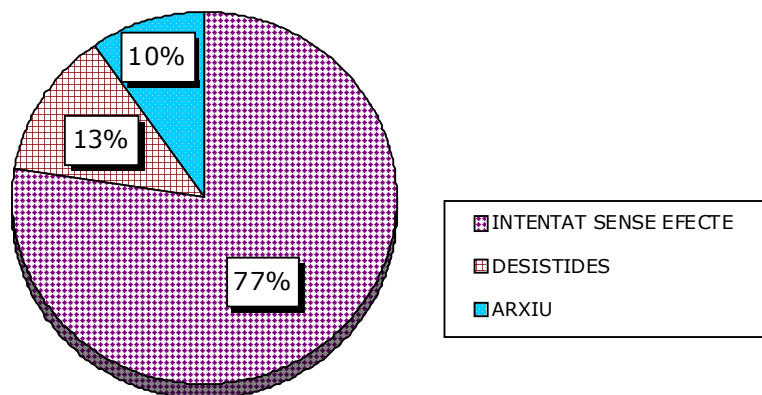
GENER - JUNY 2009	Àmbit territorial	TRAMITACIONS EFECTIVES			TRAMITACIONS NO EFECTIVES			Total
		Amb avinença	Avinença Parcial	Sense Avinença	Intentat Sense Efecte	Desistiments	Arxiu	
CONCILIACIONS COL·LECTIVES SENSE VAGA	Barcelona	124	3	139	37	8	4	315
	Girona	14	0	12	6	0	0	32
	Lleida	3	0	5	0	0	0	8
	Tarragona	13	2	8	4	0	1	28
	Total	154	5	164	47	8	5	383

TRAMITACIONS EFECTIVES

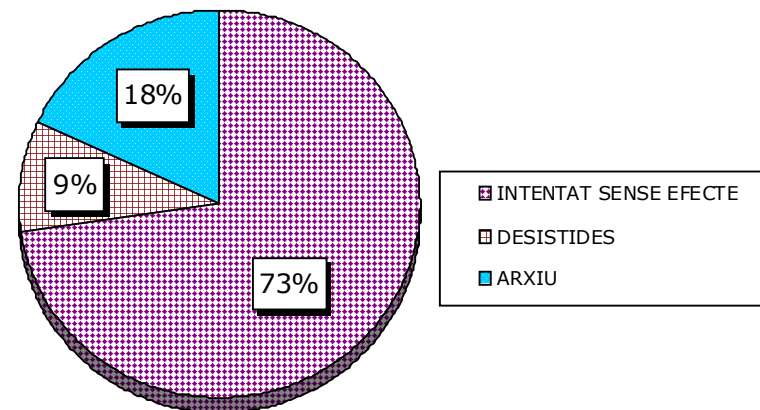


TRAMITACIONS NO EFECTIVES

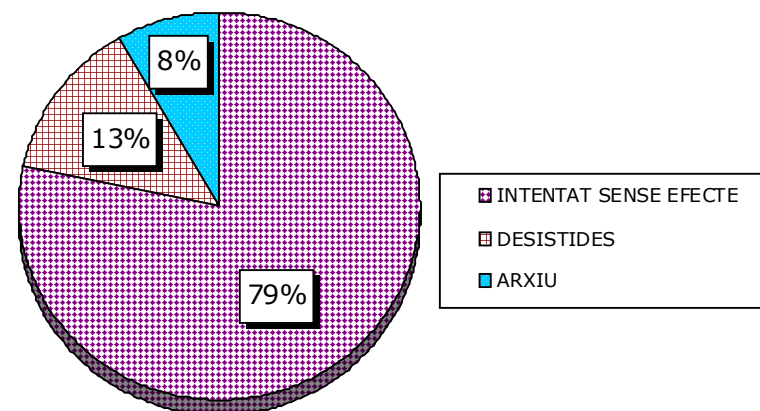
CONCILIACIONS COL·LECTIVES



CONCILIACIONS COL·LECTIVES AMB VAGA



CONCILIACIONS COL·LECTIVES SENSE VAGA



CONCILIACIONS TRIBUNAL TRADE DE CATALUNYA

GENER - JUNY 2009	Àmbit territorial	TRAMITACIONS EFECTIVES			TRAMITACIONS NO EFECTIVES			Total
		Amb avinença	Avinença Parcial	Sense Avinença	Intentat Sense Efecte	Desistiments	Arxiu	
CONCILIACIONS TRADE	Barcelona	1	0	21	5	0	4	31
	Girona	0	0	0	0	0	0	0
	Lleida	0	0	0	0	0	0	0
	Tarragona	0	0	0	0	0	0	0
	Total	1	0	21	5	0	4	31

HORES DE VAGA DESCONVOCADES - EVOLUCIÓ MENSUAL

	Vagues desconvocades		Hores Desconvocades (*)		Convocatòries indefinides desconvocades		Valor mensual hores desconvocades (**)	
	2008	2009	2008	2009	2008	2009	2008	2009
Gener	3	--	6312	--	--	--	88.999,20 €	--
Febrer	1	--	2400	--	--	--	33.840,00 €	--
Març	4	4	8208	2250	1	--	115.732,80 €	31.725,00 €
Abril	3	1	1195	1680	--	--	16.849,50 €	23.688,00 €
Maig	1	4	--	1680	1	3	--	23.688,00 €
Juny	3	3	6501	864	--	1	91.664,10 €	12.182,40 €
Juliol	2		2400		1		33.840,00 €	
Setembre	--		--		--		--	
Octubre	--		--		--		--	
Novembre	5		10536		1		148.557,60 €	
Desembre	2		8200		--		115.620,00 €	
TOTAL	24	12	45752	6474	4	4	645.103,20 €	140.633,40 €

(*) No inclou les corresponents a vagues indefinides desconvocades.

(**) Hores desconvocades per **14,10€/hora**. "Coste salarial medio total por hora efectiva, por comunidad autónoma. Anuario 2008".
Fuente: Ministerio de Trabajo e Inmigración.

COMISSIONS TÈCNIQUES

INFORMES COMISSIONS TÈCNIQUES

GENER – JUNY 2009	INFORMES ARBITRATGES											
	GE	FB	MÇ	AB	MG	JN	JL	SE	OC	NO	DE	TOTAL
ORGANITZACIÓ DEL TREBALL	1	0	0	0	1	0						2
ECONOMIA	0	0	0	0	0	1						1
SEGURETAT I SALUT LABORAL	0	0	0	0	0	0						0
TOTAL	1	0	0	0	1	1						3

GENER - JUNY 2009	INFORMES CONCILIACIONS/MEDIACIONS											
	GE	FB	MÇ	AB	MG	JN	JL	SE	OC	NO	DE	TOTAL
ORGANITZACIÓ DEL TREBALL	1	0	2	3	1	1						8
ECONOMIA	0	0	1	0	0	0						1
SEGURETAT I SALUT LABORAL	0	0	0	1	0	0						1
TOTAL	1	0	3	4	1	1						10

GENER - JUNY 2009	TOTAL INFORMES											
	GE	FB	MÇ	AB	MG	JN	JL	SE	OC	NO	DE	TOTAL
ORGANITZACIÓ DEL TREBALL	2	0	2	3	2	1						10
ECONOMIA	0	0	1	0	0	1						2
SEGURETAT I SALUT LABORAL	0	0	0	1	0	0						1
TOTAL	2	0	3	4	2	2						13



BARCELONA	NÚMERO		EMPRESSES AFECTADES	TREBALLADORS AFECTATS
GENER - JUNY 2009				
EXPEDIENTS PRESENTATS	462		589	182.094
ARBITRATGES	6	(1,30%)	6	746
CONCILIACIONS	456	(98,70%)	583	181.348
TRAMITACIONS EFECTIVES	369	(80,92%)	487	173.135
AMB AVINENÇA	173	(46,88%)	186	27.167
AVINENÇA PARCIAL	3	(0,81%)	3	775
SENSE AVINENÇA	193	(52,30%)	298	145.193
TRAMITACIONS NO EFECTIVES	87	(19,08%)	96	8.213
INTENTAT SENSE EFECTE	63	(72,41%)	70	5.885
DESISTITS	9	(10,34%)	11	1.212
ARXIU	15	(17,24%)	15	1.116

GENER - JUNY		PROCEDIMENTS			ARBITRATGES			CONCILIACIONS		
2009	Àmbit territorial	Número	Empreses Afectades	Treballadors Afectats	Número	Empreses Afectades	Treballadors Afectats	Número	Empreses Afectades	Treballadors Afectats
		Barcelona	462	589	182094	6	6	746	456	583

		PROCEDIMENTS			ARBITRATGES			CONCILIACIONS			
GENER - JUNY 2009	Àmbit comarcal	Número	Empreses Afectades	Treballadors Afectats	Número	Empreses Afectades	Treballadors Afectats	Número	Empreses Afectades	Treballadors Afectats	
		Alt Penedès	15	15	2325	0	0	0	15	15	2325
		Anoia	3	3	448	0	0	0	3	3	448
		Bages	12	14	792	0	0	0	12	14	792
		Baix Llobregat	75	79	7855	4	4	137	71	75	7718
		Barcelonès	221	337	154196	1	1	9	220	336	154187
		Berguedà	3	3	175	0	0	0	3	3	175
		Maresme	11	12	897	0	0	0	11	12	897
		Osona	6	6	327	0	0	0	6	6	327
		Ripollès	1	1	4	0	0	0	1	1	4
		Vallès Occidental	81	85	12949	1	1	600	80	84	12349
		Vallès Oriental	34	34	21	0	0	0	34	34	21
		TOTAL	462	589	182094	6	6	746	456	583	181348



GIRONA	NÚMERO		EMPRESSES AFECTADES	TREBALLADORS AFECTATS
GENER - JUNY 2009				
EXPEDIENTS PRESENTATS	41		42	4.000
ARBITRATGES	0	(0,00%)	0	0
CONCILIACIONS	41	(100,00%)	42	4.000
TRAMITACIONS EFECTIVES	32	(78,05%)	33	3.052
AMB AVINENÇA	20	(62,50%)	21	942
AVINENÇA PARCIAL	0	(0,00%)	0	0
SENSE AVINENÇA	12	(37,50%)	12	2.100
TRAMITACIONS NO EFECTIVES	9	(21,95%)	9	948
INTENTAT SENSE EFECTE	8	(88,89%)	8	947
DESISTITS	0	(0,00%)	0	0
ARXIU	1	(11,11%)	1	1

GENER - JUNY		PROCEDIMENTS			ARBITRATGES			CONCILIACIONS		
2009	Àmbit territorial	Número	Empreses Afectades	Treballadors Afectats	Número	Empreses Afectades	Treballadors Afectats	Número	Empreses Afectades	Treballadors Afectats
		Girona	41	42	4000	0	0	0	41	42

		PROCEDIMENTS			ARBITRATGES			CONCILIACIONS			
GENER - JUNY 2009	Àmbit comarcal	Número	Empreses Afectades	Treballadors Afectats	Número	Empreses Afectades	Treballadors Afectats	Número	Empreses Afectades	Treballadors Afectats	
		Alt Empordà	3	3	276	0	0	0	3	3	276
		Baix Empordà	11	12	1218	0	0	0	11	12	1218
		Gironès	18	18	2004	0	0	0	18	18	2004
		Pla de l'Estany	2	2	31	0	0	0	2	2	31
		Selva	7	7	471	0	0	0	7	7	471
		TOTAL	41	42	4000	0	0	0	41	42	4000



LLEIDA	NÚMERO		EMPRESSES AFECTADES	TREBALLADORS AFECTATS
GENER - JUNY 2009				
EXPEDIENTS PRESENTATS	9		9	817
ARBITRATGES	1	(11,11%)	1	120
CONCILIACIONS	8	(88,89%)	8	697
TRAMITACIONS EFECTIVES	8	(100,00%)	8	224
AMB AVINENÇA	3	(37,50%)	3	0
AVINENÇA PARCIAL	0	(0,00%)	0	0
SENSE AVINENÇA	5	(62,50%)	5	473
TRAMITACIONS NO EFECTIVES	0	(0,00%)	0	0
INTENTAT SENSE EFECTE	0	(0,00%)	0	0
DESISTITS	0	(0,00%)	0	0
ARXIU	0	(0,00%)	0	0

GENER - JUNY		PROCEDIMENTS			ARBITRATGES			CONCILIACIONS		
2009	Àmbit territorial	Número	Empreses Afectades	Treballadors Afectats	Número	Empreses Afectades	Treballadors Afectats	Número	Empreses Afectades	Treballadors Afectats
	Lleida	9	9	817	1	1	120	8	8	697

		PROCEDIMENTS			ARBITRATGES			CONCILIACIONS			
GENER - JUNY 2009	Àmbit comarcal	Número	Empreses Afectades	Treballadors Afectats	Número	Empreses Afectades	Treballadors Afectats	Número	Empreses Afectades	Treballadors Afectats	
		Segrià	8	8	711	1	1	120	7	7	591
		Urgell	1	1	106	0	0	0	1	1	106
		TOTAL	9	9	817	1	1	120	8	8	697



TARRAGONA	NÚMERO		EMPRESSES AFECTADES	TREBALLADORS AFECTATS
GENER - JUNY 2009				
EXPEDIENTS PRESENTATS	33		192	320
ARBITRATGES	2	(6,06%)	2	9
CONCILIACIONS	31	(93,94%)	190	7.477
TRAMITACIONS EFECTIVES	26	(83,87%)	185	7.199
AMB AVINENÇA	14	(53,85%)	14	449
AVINENÇA PARCIAL	2	(7,69%)	2	145
SENSE AVINENÇA	10	(38,46%)	169	6.605
TRAMITACIONS NO EFECTIVES	5	(16,13%)	5	278
INTENTAT SENSE EFECTE	4	(80,00%)	4	224
DESISTITS	0	(0,00%)	0	0
ARXIU	1	(20,00%)	1	54

GENER - JUNY		PROCEDIMENTS			ARBITRATGES			CONCILIACIONS		
2009	Àmbit territorial	Número	Empreses Afectades	Treballadors Afectats	Número	Empreses Afectades	Treballadors Afectats	Número	Empreses Afectades	Treballadors Afectats
		Tarragona	33	192	7486	2	2	9	31	190

		PROCEDIMENTS			ARBITRATGES			CONCILIACIONS			
GENER - JUNY 2009	Àmbit comarcal	Número	Empreses Afectades	Treballadors Afectats	Número	Empreses Afectades	Treballadors Afectats	Número	Empreses Afectades	Treballadors Afectats	
		Alt Camp	2	2	106	0	0	0	2	2	106
		Baix Camp	9	9	885	0	0	0	9	9	885
		Baix Penedès	3	5	97	0	0	0	3	5	97
		Conca de Barberà	1	1	100	0	0	0	1	1	100
		Tarragonès	18	175	6298	2	2	9	16	173	6289
		TOTAL	33	192	7486	2	2	9	31	190	7477

TLC Tribunal
Laboral de
Catalunya

TLC Tribunal
Laboral de
Catalunya

**Roger de Llúria, 7 1^a planta
08010 BARCELONA**

Telèfon

93 412 28 87

Fax

93 412 05 93

Web

www.tlc.es

Mail

tlcinfo@tlc.es